

MYTHAGE
PYM

MYTHAGE PYM

**WALL
TILE
FLOOR
TILE**

PORCELAIN
RED&WHITE
BODY

MYTHAGE

PYM

FLOOR TILE

PAVIMENTO CHAUSSÉE

ÍNDICE INDEX INDICE

Formatos Formats Formats

Porcelánico Pasta Roja Porcelain Red Body

33,3x33,3

AITANA 10
ARES 14
AYÓDAR 16
BECHÍ 18
BULNES 20
CATÍ 22
CAZORLA 24
GREDOS 28
IRTA 30
MARIOLA 32
QUEROL 36
GANEKO 40
GORBEA 42

Gres Cerámico Floor Tile

20x60

TABLA 46

Porcelánico Porcelain

15x90

FUSTA 52
LYDIE 54
RIMINI 56
STYLWOOD 60
WOODFORD 64

20x60

BOIS 144
RUSTIQUE 142

23x120

FOREST 50

30,3x61,3

ACUARIO 66
ALTAMIRA 68
BEYRET 72
CIMENT 140
DORE 136
FÉNIX 74
LEO 76
MARBRE 134
PIZARRA 78
ROCHER 138
TUCSON 82
VIRGO 84

45x45

BESSAC 106
CLARENS 108
CUSSET 112
JESSICA 116
PROJECT 120
TECNIK 122
TOURMALET 124
VANGUARD 128
VINCENNES 130

40x60

ANETO 86
BASSIA 88
CAMOUS 90
CARAMON 92
DELFO 96
GELA 98
LAHITTE 100
NESTIER 102
NISTOS 104

60,8x60,8

CIMENT 140
CLARENS 108
CUSSET 114
JESSICA 116
MARBRE 134
PROJECT 120
ROCHER 138
TECNIK 122
TOURMALET 124
VINCENNES 130

90x90

CLARENS 108
VINCENNES 130

Alfabético Alphabetic Alphabétique

A

ACUARIO 66
AITANA 10
ALTAMIRA 68
ANETO 86
ARES 14
AYÓDAR 16

B

BASSIA 88
BECHÍ 18
BESSAC 106
BEYRET 72
BOIS 144
BULNES 20

C

CAMOUS 90
CARAMON 92
CATÍ 22
CAZORLA 24
CIMENT 140
CLARENS 108
CUSSET 112

D

DELFO 96
DORE 136
FÉNIX 74
FOREST 50
FUSTA 52

G

GELA 98
GREDOS 28
GANEKO 40
GORBEA 42

I

IRTA 30

J

JESSICA 116

L

LAHITTE 100
LEO 76
LYDIE 54

M

MARBRE 134
MARIOLA 32

N

NESTIER 102
NISTOS 104

P

PIZARRA 78
PROJECT 120

Q

QUEROL 36

R

RIMINI 56
ROCHER 138
RUSTIQUE 142

S

STYLWOOD 60

T

TABLA 46
TECNIK 122
TOURMALET 124
TUCSON 82

V

VANGUARD 128
VINCENNES 130
VIRGO 84

W

WOODFORD 64



WALL TILE

REVESTIMIENTO FAÏENCE

ÍNDICE INDEX INDICE

Formatos Formats Formats

Pasta Roja Red Body

20x60

CLARENS 158
CUSSET 162
JESSICA 166
JOLLY 170
POP 174
SOUL 178
TENERÉ 180

25x50

ESTRATO 182
GROOVE 184
HAPPY 186
OLAS 188
SWING 192

25x70

TECNIK WALL 156

7,5x15

BISELADO 196

30x90

BLANC 150
ELISA 152
MARMOSTONE 154

Pasta Blanca White Body

25x75

BALEARES 200
TABARCA 204

33,3x100

MARTINA 208

Alfabético Alphabetic Alphabétique

B

BISELADO 196
BALEARES 200
BLANC 150

C

CLARENS 158
CUSSET 162

E

ESTRATO 182
ELISA 152

G

GROOVE 184

H

HAPPY 186

J

JESSICA 166
JOLLY 170

M

MARTINA 208
MARMOSTONE 154

O

OLAS 188

P

POP 174

S

SOUL 178
SWING 192

T

TABARCA 204
TECNIK WALL 156
TENERÉ 180



- ACABADOS
FINISHES
FINITIONS
- NOMBRE
NAME
NOMS
- CARACTERÍSTICAS
GENERALES
GENERAL FEATURES
PICTOGRAMES
SPÉCIFICATIONS
GÉNÉRALES
- FORMATOS
FORMATS
FORMATS
- Nº DE LIENZOS DIFERENTES
NUMBER OF DIFFERENT DESIGNS
NUMÉRO DE TOILE DIFFÉRENTE
- CÓDIGO DE PRECIO
M: PRECIO POR M2
P: PRECIO POR PIEZA, EN
DECORADOS PRECIO POR SET.
*PRICE CODE
M: PRICE PER M2
P: PRICE PER SET (REGARDLESS
THE QUANTITY)
*CODE DE PRIX
M: PRIX PAR M2
P: PRIX PAR PIÈCE, POUR LES
DÉCORS PRIX PAR JEU.
- COLOR DE LA PIEZA
PART COLOR
PIÈCE COULEUR
- CARACTERÍSTICAS
TÉCNICAS
TECHNICAL
FEATURES
SPÉCIFICATIONS
TECHNIQUES
- COLORES
DISPONIBLES
AVAILABLE
COLOURS
COULEURS
DISPONIBLES

LYDIE Natural Matt
Adz Antislip

FORMATS

15x90 / 6" x 36"

Color

- Nature
- Olivo
- Nogal
- Geniza
- Antracita

FORMATS

15x90 / 6" x 36"

SPECIAL PIECES

Rodelapre Romo Pintado / Painted Blunt edge Shirting 7x90 P9

Pelotón Romo Pintado / Painted Grooved Blunt Shirting 15x90 P9

Gradone / Gradone 15x90 P30

TECHNICAL SPECIFICATIONS

EMISIÓN DE CO2: 0.05%
 ABSORCIÓN DE AGUA: P_{20} 0.4%
 RESISTENCIA A LA FLEXIÓN: $R_{f,20}$ 45/90
 RESISTENCIA A LA ABRASIÓN SUPERFICIAL: $T_{p,20}$ RESISTE
 RESISTENCIA A LA ABRASIÓN PROFUNDA: $T_{p,20}$ RESISTE
 RESISTENCIA A LA HELADA: F_{20} 10
 RESISTENCIA A LAS MANCHAS: S_{20} 10
 RESISTENCIA AL DESLIZAMIENTO: R_{10} 10
 FUERA DE ESCALA: E_{20} 10

23

MYTHAGE
PYM

LYDIE

- NÚMERO DE PÁGINA
PAGE NUMBER
NUMÉRO DE PAGE
- AMBIENTE
SETTING
AMBIANCE
- DESCRIPCIÓN
DESCRIPTION
DESCRIPTION

GUÍA DE USO
MODE D'EMPLOI

USER GUIDE

PICTOGRAMAS
SYMBOLS

- P** PORCELÁNICO ESMALTADO
GLAZED PORCELAIN
GRÈS CÉRAMÉ ÉMAILLÉ
- Pcb** PORCELÁNICO MASA COLOREADA
COLOURED BODY PORCELAIN TILES
GRÈS CÉRAMÉ COLORÉ DANS LA MASSE
- Pfb** PORCELÁNICO TODO MASA
FULL BODY PORCELAIN TILES
CARREAUX DE PORCELAINÉ PLENE MASSE
- Pr** PORCELÁNICO PASTA ROJA
RED BODY PORCELAIN
GRÈS CÉRAMÉ PÂTE ROUGE
- Wr** REVESTIMIENTO PASTA ROJA
RED BODY WALL TILE
FAÏENCE PÂTE ROUGE
- G** GRES PASTA ROJA
RED BODY FLOOR TILE
GRÈS PÂTE ROUGE
- Rc** RECTIFICADO
RECTIFIED TILES
RECTIFIÉ
- Nr** NO RECTIFICADO
NON RECTIFIED
NON RECTIFIÉ
- RLV** VOLUMEN PERCEPTIBLE
NOTICEABLE VOLUME
RELIEF
- TXT** TEXTURADO RELIEVE SUAVE
TEXTURE SMOOTH RELIEF
TEXTURÉ LÉGER RELIEF
- V1** TONO UNIFORME
UNIFORM TONE
NUANCE UNIFORME
- V2** LIGERA DESTONIFICACIÓN
SLIGHT SHADE VARIATION
LÉGER DÉNUANÇAGE
- V3** DESTONIFICACIÓN MODERADA
MODERATE SHADE VARIATION
DÉNUANÇAGE MODÉRÉ
- V4** DESTONIFICACIÓN INTENSA
HIGH SHADE VARIATION
FORT DÉNUANÇAGE

- DIMENSIÓN Y APARIENCIA**
DIMENSION AND APPEARANCE
DIMENSION ET APPARENCE
- RESISTENCIA A LA ABRASIÓN PROFUNDA**
RESISTANCE TO DEEP ABRASION
RÉSISTANCE À L'ABRASION PROFONDE
- RESISTENCIA A LA HELADA**
FROST RESISTANCE
RÉSISTANCE AU GEL
- RESISTENCIA A LAS MANCHAS**
STAIN RESISTANCE
RÉSISTANCE AUX TÂCHES
- ABSORCIÓN DE AGUA**
WATER ABSORPTION
ABSORPTION D'EAU
- RESISTENCIA A LA FLEXIÓN**
TENSILE STRENGTH
RÉSISTANCE À LA FLEXION
- RESISTENCIA AL CUARTEO**
CRAZING RESISTANCE
RÉSISTANCE AUX CRAQUELURES
- RESISTENCIA AL DESLIZAMIENTO**
SLIP RESISTANCE
RÉSISTANCE AU GLISSEMENT
- RESISTENCIA A LA ABRASIÓN SUPERFICIAL**
RESISTANCE TO SUPERFICIAL ABRASION
RÉSISTANCE À L'ABRASION SUPERFICIELLE
- RESISTENCIA TÉRMICA**
THERMAL RESISTANCE
RÉSISTANCE THERMIQUE
- RESISTENCIA QUÍMICA**
CHEMICAL RESISTANCE
RÉSISTANCE CHIMIQUE
- FUERA DE ESCALA**
OUT OF SCALE
ÉCHELLE AUGMENTÉE

20 ESPESOR DE 20mm. 20mm. THICKNESS **6** ESPESOR DE 6mm. 6mm. THICKNESS **3** ESPESOR DE 3mm. 3mm. THICKNESS

Porcelánico Pasta Roja

COLLECTION

Aitana	10
Ares	14
Ayódar	16
Bechí	18
Bulnes	20
Catí	22
Cazorla	24
Gredos	28
Irta	30
Mariola	32
Querol	36
Ganeko	40
Gorbea	42

MYTHAGE
PYM

RED BODY / PASTA ROJA / PÂTE ROUGE



Blanco



Beige



Marrón



Ocre

Mate Matt

AITANA

PR TXT V3 NR O

FORMATS



33,3x33,3 / 13"x13"
O Natural M 09 → 11

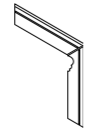


Aitana Blanco detail

SPECIAL PIECES



Rodapié Romo /
Blunt edge Skirting
8x33,3
P1



Zanquín Derecho/izquierdo /
Left Right Skirting
33,3x33,3
P20




Peldaño Fiorentino Aitana
33,3x33,3 / 13"x13" cm.
P17

Disponible en todos los colores
Available in all colours.
Disponible dans toutes les couleurs.

TECHNICAL SPECIFICATIONS



MYTHAGE
PYM



Aitana

Special Pieces



Cenefa Aitana Blanco 16,5x33,3 / 6"x13"
P 07



Cenefa Aitana Marrón 16,5x33,3 / 6"x13"
P 07



Taco Aitana Blanco
16,5x16,5 / 6"x6"
P 04



Taco Aitana Marrón
16,5x16,5 / 6"x6"
P 04



Floor tile Aitana Beige 33,3x33,3.



Mate Matt

ARES

PR TXT V3 NR

FORMATS



33,3x33,3 / 13"x13"
○ Natural M 09 → 11



Ares. Cenefa Ares. Peldaño Fiorentino Ares detail

SPECIAL PIECES



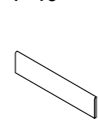
Cenefa Ares
16,5x33,3 / 6"x13"
P 10



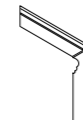
Taco Ares
16,5x16,5 / 6"x6"
P 04



Peldaño Fiorentino Ares
33,3x33,3 / 13"x13"
P 17



Rodapié Romo /
Blunt edge Skirting
8x33,3
P 1



Zanquín Derecho/Izquierdo /
Left Right Skirting
33,3x33,3
P 20


TECHNICAL SPECIFICATIONS



Ares



CUMPLE < 0,5% 110/130 45 / 60 RESISTE RESISTE RESISTE UA C5 C1



MYTHAGE
P.Y.M.



In & Out
AYÓDAR



P_R **TXT** **V3** **N_R**

FORMATS

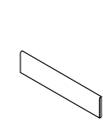


33,3x33,3 / 13"x13"
○ In & Out M 09 \pm 11

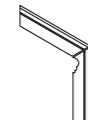


Ayódar detail

SPECIAL PIECES



Rodapié Romo /
Blunt edge Skirting
8x33,3
P1



Zanquín Derecho/Izquierdo /
Left Right Skirting
33,3x33,3
P20



Peldaño Fiorentino Ayódar
33,3x33,3 / 13"x13"
P17

TECHNICAL SPECIFICATIONS



MYTHAGE
PYM

Floor tile Ayódar 33,3x33,3.



Perla



Ocre



Cotto

Natural Matt
Adz Antislip

BECHÍ

PR TXT V3 NR

FORMATS

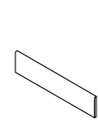


33,3x33,3 / 13"x13"
○ Natural M 09 \neq 11
○ Adz M 09 \neq 11

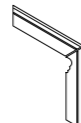


Bechí Cotto. Bechí Ocre detail

SPECIAL PIECES



Rodapié Romo /
Blunt edge Skirting
8x33,3
P1




Zanquín Derecho/izquierdo /
Left Right Skirting
33,3x33,3
P20



Peldaño Fiorentino Bechí
33,3x33,3 / 13"x13"
P17

TECHNICAL SPECIFICATIONS

CUMPLE < 0,5% 110/130 45 / 60 RESISTE RESISTE RESISTE UA C5 C1 / R9 NAT. C3 / R12 NAT. DCOF > 0,42



MYTHAGE
PYM



Arena



Natural

In & Out

BULNES

P_R TXT V2+ N_R○



FORMATS



33,3x33,3 / 13"x13"
○ In & Out M 09 ∇ 11



Bulnes Arena. Bulnes Natural detail

SPECIAL PIECES



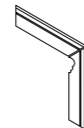
Peldaño Fiorentino Bulnes Arena
33,3x33,3 / 13"x13"
P17



Peldaño Fiorentino Bulnes Natural
33,3x33,3 / 13"x13"
P17



Rodapié Romo / Blunt edge Skirting
8x33,3
P1



Zanquín Derechollzquierdo / Left Right Skirting
33,3x33,3
P20

TECHNICAL SPECIFICATIONS



MYTHAGE
P.Y.M.

Floor tile Bulnes Natural 33,3x33,3.

BULNES



Perla



Ocre



Brown



Negro

In & Out

CATÍ

PR TXT V3 NR



FORMATS

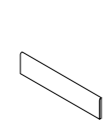


33,3x33,3 / 13"x13"
○ In & Out M 09 \neq 11



Catí Ocre detail

SPECIAL PIECES



Rodapié Romo / Blunt edge Skirting
8x33,3
P1



Zanquín Derecho/Izquierdo / Left Right Skirting
33,3x33,3
P20



Peldaño Fiorentino Catí
33,3x33,3 / 13"x13"
P17
Disponible en todos los colores
Available in all colours.
Disponible dans toutes les couleurs.

TECHNICAL SPECIFICATIONS



MYTHAGE
PYM

Floor tile Catí Brown 33,3x33,3.



Gris



Ocre



Caldera

In & Out

CAZORLA



P_R TXT V1 N_R○

FORMATS



33,3x33,3 / 13"x13"
○ In & Out M 09 ↔ 11



Cazorla Gris detail

SPECIAL PIECES

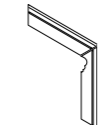


Rodapié Romo /
Blunt edge Skirting
8x33,3
P1



Peldaño Fiorentino Cazorla Gris *
33,3x33,3 / 13"x13"
P17

Disponible en todos los colores.
Available in all colours.
Disponible dans toutes les couleurs.



Zanquín Derecho/ Izquierdo /
Left Right Skirting
33,3x33,3
P20



Vierteaguas Cazorla Gris
15x33,3x4 / 6"x13"
P9

Disponible en todos los colores.
Available in all colours.
Disponible dans toutes les couleurs.

TECHNICAL SPECIFICATIONS



MYTHAGE
P.Y.M.

Cazorla

Special Pieces



Cenefa Cazorla Caldera 16,5x33,3 / 6"x13"
P 07



Cenefa Cazorla Ocre 16,5x33,3 / 6"x13"
P 07



Taco Cazorla Caldera
16,5x16,5 / 6"x6"
P 04



Taco Cazorla Ocre
16,5x16,5 / 6"x6"
P 04





In & Out

GREDOS



P_R **TXT** **V3** **N_R**

FORMATS



33,3x33,3 / 13"x13"
○ In & Out M 09 \neq 11



Gredos. Cenefa Gredos. Taco Gredos detail

SPECIAL PIECES



Cenefa Gredos
16,5x33,3 / 6"x13"
P 07



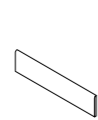
Taco Gredos
16,5x16,5 / 6"x6"
P 04



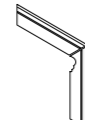
Peldaño Fiorentino Gredos
33,3x33,3 / 13"x13"
P17



Vierteaguas Gredos
15x33,3x4 / 6"x13"
P9



Rodapié Romo / Blunt edge Skirting
8x33,3
P1



Zanquín Derecho/Izquierdo / Left Right Skirting
33,3x33,3
P20

TECHNICAL SPECIFICATIONS



Natural



MYTHAGE
PYM

Floor tile Gredos 33,3x33,3. Peldaño Fiorentino 33,3x33,3. Cenefa Gredos 16,5x33,3.

GREDOS



In & Out

IRTA

P_R TXT V3 N_R○



FORMATS



33,3x33,3 / 13"x13"
○ In & Out M 09 \pm 11



Irta Teja detail

SPECIAL PIECES



Cenefa Irta Teja
16,5x33,3 / 6"x13"
P 07



Taco Irta Teja
16,5x16,5 / 6"x6"
P 04



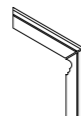
Peldaño Fiorentino Irta Teja
33,3x33,3 / 13"x13"
P17



Vierteaguas Irta Teja
15x33,3x4 / 6"x13"
P9



Rodapié Romo / Blunt edge Skirting
8x33,3
P1



Zanquín Derecho/Izquierdo / Left Right Skirting
33,3x33,3
P20

TECHNICAL SPECIFICATIONS



Teja



MYTHAGE
PYM



Beige

Ocre

Caldera

In & Out

MARIOLA



PR TXT V3 NR

FORMATS

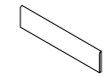


33,3x33,3 / 13"x13"
 In & Out M 09 \neq 11



Mariola Beige detail

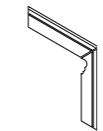
SPECIAL PIECES



Rodapié Romo /
Blunt edge Skirting
 8x33,3
 P1



Peldaño Fiorentino Mariola Ocre *
 33,3x33,3 / 13"x13"
 P17
 Disponible en todos los colores
 Available in all colours.
 Disponible dans toutes les couleurs.



Zanquín Derecho/Izquierdo /
Left Right Skirting
 33,3x33,3
 P20



Vierteaguas Mariola Ocre
 15x33,3x4 / 6"x13"
 P9
 Disponible solo en Ocre y Beige.
 Available only in Ocre and Beige.
 Disponible uniquement en Ocre et Beige.

TECHNICAL SPECIFICATIONS



MYTHAGE
 PYM

Mariola

Special Pieces



Cenefa Mariola Beige
16,5x33,3 / 6"x13"
P 07



Taco Mariola Beige
16,5x16,5 / 6"x6"
P 04



Cenefa Mariola Ocre
16,5x33,3 / 6"x13"
P 07



Taco Mariola Ocre
16,5x16,5 / 6"x6"
P 04



Cenefa Mariola Caldera
16,5x33,3 / 6"x13"
P 07



Taco Mariola Caldera
16,5x16,5 / 6"x6"
P 04





Arena



Marron



Teja

Natural Matt

QUEROL

PR TXT V3 NR

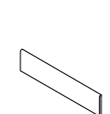
FORMATS



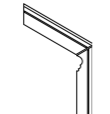
33,3x33,3 / 13"x13"
O Natural M 09 ±11



Querol Marron. Peldaño Fiorentino Querol Marron. Cenefa Querol detail



Rodapié Romo / Blunt edge Skirting
8x33,3
P1




Zanquín Derechollzquierdo / Left Right Skirting
33,3x33,3
P20



Peldaño Fiorentino Querol Arena*
33,3x33,3
P 17

Disponible en todos los colores
Available in all colours.
Disponible dans toutes les couleurs.

TECHNICAL SPECIFICATIONS



Querol

Special Pieces



Cenefa Querol
16,5x33,3 / 6"x13"
P 10



Taco Querol
8x8 / 4"x4"
P 02





Miel



Rojo



Gris

In & Out

GANEKO

P_R TXT V2 N_R O

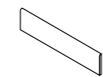


33,3x33,3 / 13"x13"
O In & Out M 08 ∇ 8,5




Ganeko Rojo detail

SPECIAL PIECES




Rodapié Romo /
Blunt edge Skirting
8x33,3
P1

TECHNICAL SPECIFICATIONS



Floor tile Ganeko Gris 33,3x33,3



Arena

Gris

Tierra

Cotto

In & Out

GORBEA

PR TXT V2 NR O



33,3x33,3 / 13"x13"
 O In & Out M 08 ∇ 8,5

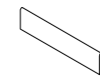


SPECIAL PIECES




Viereteaguar Gorbea Gris
 15x33,3x4 / 6"x13"
 P9

Disponible solo en Gris, Tierra y Cotto.
 Available only in Gris, Tierra and Cotto.
 Disponible uniquement en Gris, Tierra et Cotto.



Rodapié Romo /
 Blunt edge Skirting
 8x33,3
 P1

TECHNICAL SPECIFICATIONS



MYTHAGE
 P.M.

Floor tile Gorbea Gris 33,3x33,3



MYTHAGE
PVM

Gres Cerámico

COLLECTION

46
Tabla

FLOOR TILE / GRES CERÁMICO / GRÈS



Blanco



Gris



Roble



Haya

TABLA Natural Matt

PR V2

FORMATS

Designs 8

20x60 / 8"x24"
○ Natural M 04



Floor tile Tabla Haya 20x60.

SPECIAL PIECES



Rodapié Prensa /
Press Skirting
7,4x60
P09

Disponible en todos los colores.
Available in all colours.
Disponible dans tous les coloris.

TECHNICAL SPECIFICATIONS

CUMPLE < 0,5% 45 / 60 RESISTE RESISTE RESISTE UA C5 C1 / R9 NAT.

*Posibilidad de tratamiento C2/C3 sobre el acabado natural. Consulte condiciones.
Este tratamiento puede producir cambio de color en las tonalidades oscuras.
*Possibility to get C2/C3 anti-slip rating for Nat finish. Check conditions.
This process may generate shade variation in dark colours.
*Possibilité de traitement C2/C3 sur la finition naturelle. Consultez les conditions.
Ce traitement peut produire un changement de couleur dans les tons foncés.



MYTHAGE
P.Y.M.

Porcelánico

COLLECTION

50 52 54 56 60 64 66 68 72 74 76 78 82 84 86 88 90 92

Forest
Fusta
Lydie
Rimini
Stylwood
Woodford
Acuario
Altamira
Beyret
Fénix
Leo
Pizarra
Tucson
Virgo
Aneto
Bassia
Camous
Caramon

96 98 100 102 104 106 108 112 116 120 122 124 128 130

Delfos
Gela
Lahitte
Nestier
Nistos
Bessac
Clarens
Cusset
Jessica
Project
Technik
Tourmalet
Vanguard
Vincennes

MYTHAGE
PVM

PORCELAIN / PORCELÁNICO / GRÈS CÉRAMÉ



Natural



Haya



Honey



Oak

Natural Matt

FOREST

P V2+ NR O

FORMATS



23x120 / 9"x48"

O Natural M 10


FORMATS 8 DESIGNS 23x120



TECHNICAL SPECIFICATIONS

CUMPLE	< 0,5%	45 / 60	RESISTE	RESISTE	RESISTE	UA	C5	C1 / R9 NAT. DCOF > 0,42

*Posibilidad de tratamiento C2 / C3 sobre el acabado natural. Consulte condiciones.
 Este tratamiento puede producir cambio de color en las tonalidades oscuras.
 *Possibility to get C2 / C3 anti-slip rating for Nat finish. Check conditions.
 This process may generate shade variation in dark colours.
 *Possibilité de traitement C2 / C3 sur la finition naturelle. Consultez les conditions.
 Ce traitement peut produire un changement de couleur dans les tons foncés.



MYTHAGE
PYM

Floor tile Forest Honey 23x120

FOREST



Fusta



Gris

FUSTA

Natural Matt
Adz Antislip

P V4 NR

FORMATS

Designs 8

15x90 / 6"x36"

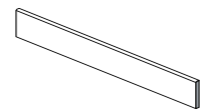
○ Natural M 10

○ Adz M 10

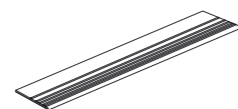
FUSTA 8 DESIGNS 15x90



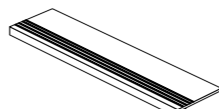
SPECIAL PIECES



Rodapié Romo Pintado /
Painted Blunt edge Skirting
7,2x90
P9



Peldaño Romo Pintado /
Painted Grooved Step Blunt
15x90
P9



Gradone / Gradone
15x90
P38

Disponible en todos los colores.
Available in all colours.
Disponible dans tous les coloris.

TECHNICAL SPECIFICATIONS

CUMPLE <0,5% 45 / 60 RESISTE RESISTE RESISTE UA C5 C1 / R9 NAT
C3 / R11 ADZ
DCOF > 0,42

*Posibilidad de tratamiento C2 / C3 sobre el acabado natural. Consulte condiciones.
Este tratamiento puede producir cambio de color en las tonalidades oscuras.
*Possibility to get C2 / C3 anti-slip rating for Nat finish. Check conditions.
This process may generate shade variation in dark colours.
*Possibilité de traitement C2 / C3 sur la finition naturelle. Consultez les conditions.
Ce traitement peut produire un changement de couleur dans les tons foncés.



Floor tile Fusta Gris 15x90



Nature



Olivo



Nogal



Ceniza



Antracita

LYDIE Natural Matt Adz Antislip

P V2 NR

FORMATS

Designs 11

15x90 / 6"x36"

- Natural M 10
- Adz M 10

Adz C3 disponible en Ceniza, Nature y Antracita.
 Antislip C3 available in Ceniza, Nature and Antracita.
 Antidérapant C3 disponible dans Ceniza, Nature et Antracita.

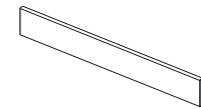


Lydie Ceniza detail



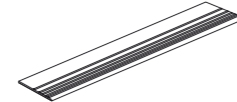
Lydie Nature detail

SPECIAL PIECES

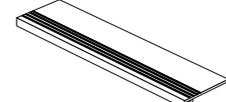


Rodapié Romo Pintado /
Painted Blunt edge Skirting
7,2x90
P9

Disponible en todos los colores.
 Available in all colours.
 Disponible dans tous les coloris.



Peldaño Romo Pintado /
Painted Grooved Step Blunt
15x90
P9



Gradone / Gradone
15x90
P38

TECHNICAL SPECIFICATIONS

CUMPLE	< 0,5%	45 / 60	RESISTE	RESISTE	RESISTE	UA	C5	C1 / R9 NAT, C3 / R11 ADZ DCOF > 0,42

*Posibilidad de tratamiento C2 sobre el acabado natural. Consulte condiciones.
 Este tratamiento puede producir cambio de color en las tonalidades oscuras.
 *Possibility to get C2 anti-slip rating for Nat finish. Check conditions.
 This process may generate shade variation in dark colours.
 *Possibilité de traitement C2 sur la finition naturelle. Consultez les conditions.
 Ce traitement peut produire un changement de couleur dans les tons foncés.



MYTHAGE
PYM

Floor tile Lydie Nature 15x90

LYDIE



Blanco



Gris



Nature



Olivo

RIMINI

Natural Matt

P V2 NR

FORMATS

Designs 9

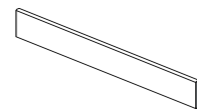
15x90 / 6"x36"

○ Natural M 10

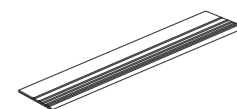
RIMINI BLANCO 9 DESIGNS 15x90



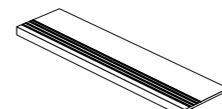
SPECIAL PIECES



**Rodapié Romo Pintado /
Painted Blunt edge Skirting**
7,2x90
P9



**Peldaño Romo Pintado /
Painted Grooved Step Blunt**
15x90
P9



Gradone / Gradone
15x90
P38

Disponible en todos los colores.
Available in all colours.
Disponible dans tous les coloris.

TECHNICAL SPECIFICATIONS











CUMPLE < 0,5% 45 / 60 RESISTE RESISTE RESISTE UA C5 C1 / R9 NAT.

*Posibilidad de tratamiento C2/C3 sobre el acabado natural. Consulte condiciones.
Este tratamiento puede producir cambio de color en las tonalidades oscuras.
*Possibility to get C2/C3 anti-slip rating for Nat finish. Check conditions.
This process may generate shade variation in dark colours.
*Possibilité de traitement C2/C3 sur la finition naturelle. Consultez les conditions.
Ce traitement peut produire un changement de couleur dans les tons foncés.





Floor tile Rimini Nature 15x90.

RIMINI GRIS 9 DESIGNS 15x90



Floor tile Rimini Olivo 15x90



Blanco



Gris



Nature



Haya



Roble



Cerezo

STYLWOOD

Natural Matt
Adz Antislip

P V2+ NR

FORMATS

Designs 7
15x90 / 6"x36"

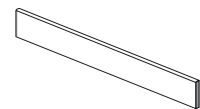
- Natural M 10
- Adz M 10

Adz disponible en Gris, Nature y Roble.
Antislip available in Gris, Nature and Roble.
Antidérapant disponible dans Gris, Nature et Roble.

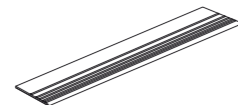
STYLWOOD GRIS 7 DESIGNS 15x90



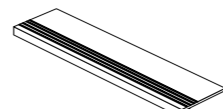
SPECIAL PIECES



Rodapié Romo Pintado /
Painted Blunt edge Skirting
7,2x90
P9



Peldaño Romo Pintado /
Painted Grooved Step Blunt
15x90
P9



Gradone / Gradone
15x90
P38

Disponible en todos los colores.
Available in all colours.
Disponible dans tous les coloris.

TECHNICAL SPECIFICATIONS

*Posibilidad de tratamiento C2 sobre el acabado natural. Consulte condiciones.
Este tratamiento puede producir cambio de color en las tonalidades oscuras.
*Possibility to get C2 anti-slip rating for Nat finish. Check conditions.
This process may generate shade variation in dark colours.
*Possibilité de traitement C2 sur la finition naturelle. Consultez les conditions.
Ce traitement peut produire un changement de couleur dans les tons foncés.



MYTHAGE
P.Y.M.



Floor tile Stylwood Haya 15x90.

STYLWOOD NATURE 7 DESIGNS 15x90



Floor tile Stylwood Cerezo 15x90.

Floor tile Stylwood Roble Adz 15x90.





Haya



Honey



Olivo

WOODFORD

Natural Matt
Adz Antislip

P V3 NR

FORMATS

Designs 45

15x90 / 6"x36"

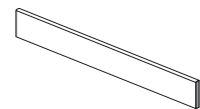
○ Natural M 10

○ Adz M 10

WOODFORD HAYA 45 DESIGNS 15x90

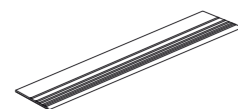


SPECIAL PIECES



Rodapié Romo Pintado /
Painted Blunt edge Skirting
7,2x90
P9

Disponible en todos los colores.
Available in all colours.
Disponible dans tous les coloris.



Peldaño Romo Pintado /
Painted Grooved Step Blunt
15x90
P9

TECHNICAL SPECIFICATIONS

CUMPLE <0,5% 45 / 60 RESISTE RESISTE RESISTE UA C5 C1 / R9 NAT. C3 / R11 ADZ DCOF > 0,42

*Posibilidad de tratamiento C2 sobre el acabado natural. Consulte condiciones.
Este tratamiento puede producir cambio de color en las tonalidades oscuras.
*Possibility to get C2 anti-slip rating for Nat finish. Check conditions.
This process may generate shade variation in dark colours.
*Possibilité de traitement C2 sur la finition naturelle. Consultez les conditions.
Ce traitement peut produire un changement de couleur dans les tons foncés.



MYTHAGE
PYM

Floor tile Woodford Haya 15x90

WOODFORD

ACUARIO

Natural Matt
Adz Antislip

P V4 NR

FORMATS

Designs 14

30,3x61,3 / 11,9"x24,1"

○ Natural M 10

○ Adz M 10



Acuario detail

MOSAICS

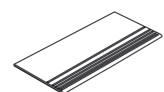


Mosaico
30x30 (5x5) 12"x12"
M 45

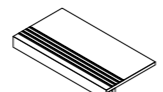
SPECIAL PIECES



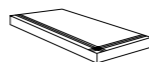
Rodapié Romo /
Blunt edge Skirting
9x61,3
P6



Peldaño Romo /
Step Blunt
30,3x61,3
P19



Gradone /
Gradone
30,3x61,3
P33



Ángulo Gradone /
Gradone Angle
30,3x61,3
P43


TECHNICAL SPECIFICATIONS



*Posibilidad de tratamiento C2 sobre el acabado natural. Consulte condiciones.
Este tratamiento puede producir cambio de color en las tonalidades oscuras.
*Possibility to get C2 anti-slip rating for Nat finish. Check conditions.
This process may generate shade variation in dark colours.
*Possibilité de traitement C2 sur la finition naturelle. Consultez les conditions.
Ce traitement peut produire un changement de couleur dans les tons foncés.



Acuario



MYTHAGE
PVM



Bone



Gris

ALTAMIRA

Natural Matt
Adz Antislip

P V4 NR

FORMATS



30,3x61,3 / 11,9"x24,1"

- Natural M 10
- Adz M 10




Altamira Bone detail

MOSAICS



Mosaico Altamira Bone
30x30 (5x5) 12"x12"
M 45

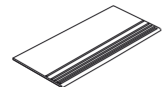


Mosaico Altamira Gris
30x30 (5x5) 12"x12"
M 45

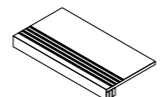
SPECIAL PIECES



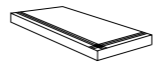
Rodapié Romo /
Blunt edge Skirting
9x61,3
P6



Peldaño Romo /
Step Blunt
30,3x61,3
P19



Gradone /
Gradone
30,3x61,3
P33



Ángulo Gradone /
Gradone Angle
30,3x61,3
P43

TECHNICAL SPECIFICATIONS

*Posibilidad de tratamiento C2 sobre el acabado natural. Consulte condiciones. Este tratamiento puede producir cambio de color en las tonalidades oscuras.
 *Possibility to get C2 anti-slip rating for Nat finish. Check conditions. This process may generate shade variation in dark colours.
 *Possibilité de traitement C2 sur la finition naturelle. Consultez les conditions. Ce traitement peut produire un changement de couleur dans les tons foncés.




MYTHAGE
PVM

Floor tile Altamira Gris 30,6x61,3



Wall tile Altamira Bone 30,3x61,3. Mosaico Altamira Bone 30x30.
 Floor tile Altamira Bone 30,3x61,3.

ALTAMIRA BONE 7 DESIGNS 30,3x61,3



Wall tile Altamira Bone 30,6x61,3. Mosaico Altamira Bone 30x30. Floor tile Altamira Bone 30,3x61,3.



Blanco



Perla



Gris



Antracita

BEYRET

Natural Matt
Adz Antislip

P V2 NR


FORMATS




30,3x61,3 / 11,9"x24,1"

- Natural M 10
- Adz M 10

MOSAICS




Mosaico Beyret Blanco
30x30 (5x5) 12"x12"
M 45



Mosaico Beyret Perla
30x30 (5x5) 12"x12"
M 45

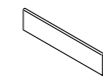


Mosaico Beyret Gris
30x30 (5x5) 12"x12"
M 45




Mosaico Beyret Antracita
30x30 (5x5) 12"x12"
M 45

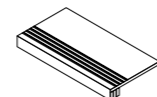
SPECIAL PIECES



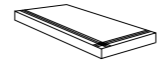
Rodapié Romo /
Blunt edge Skirting
9x61,3
P6



Peldaño Romo /
Step Blunt
30,3x61,3
P19



Gradone /
Gradone
30,3x61,3
P33



Ángulo Gradone /
Gradone Angle
30,3x61,3
P43

TECHNICAL SPECIFICATIONS

*Posibilidad de tratamiento C2 sobre el acabado natural. Consulte condiciones. Este tratamiento puede producir cambio de color en las tonalidades oscuras.
 *Possibility to get C2 anti-slip rating for Nat finish. Check conditions. This process may generate shade variation in dark colours.
 *Possibilité de traitement C2 sur la finition naturelle. Consultez les conditions. Ce traitement peut produire un changement de couleur dans les tons foncés.



Floor tile Beyret Perla 30,6x61,3



● Gris



● Nature



● Antracita

FÉNIX

Natural Matt
Adz Antislip

P V2 NR

FORMATS



30,3x61,3 / 11,9"x24,1"

- Natural M 10
- Adz M 10



Floor tile Fénix Nature 30,3x61,3

MOSAICS



Mosaico Fénix Gris
30x30 (5x5) 12"x12"
M 45



Mosaico Fénix Nature
30x30 (5x5) 12"x12"
M 45

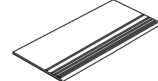


Mosaico Fénix Antracita
30x30 (5x5) 12"x12"
M 45

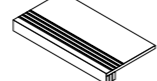
SPECIAL PIECES



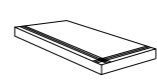
Rodapié Romo /
Blunt edge Skirting
9x61,3
P6



Peldaño Romo /
Step Blunt
30,3x61,3
P19



Gradone /
Gradone
30,3x61,3
P33



Ángulo Gradone /
Gradone Angle
30,3x61,3
P43

TECHNICAL SPECIFICATIONS

CUMPLE < 0,5% 45 / 60 RESISTE RESISTE RESISTE UA C5 C1 / R9 NAT. C3 / R11 ADZ DCOF > 0,42

*Posibilidad de tratamiento C2 sobre el acabado natural. Consulte condiciones. Este tratamiento puede producir cambio de color en las tonalidades oscuras.
*Possibility to get C2 anti-slip rating for Nat finish. Check conditions. This process may generate shade variation in dark colours.
*Possibilité de traitement C2 sur la finition naturelle. Consultez les conditions. Ce traitement peut produire un changement de couleur dans les tons foncés.



MYTHAGE
PVM

Floor tile Fénix Gris 30,6x61,3



● Marfil

● Topo

● Perla

● Gris

● Gris Oscuro

LEO Natural Matt Adz Antislip

P V2+ NR

FORMATS



30,3x61,3 / 11,9"x24,1"

- Natural M 10
- Adz M 10

Adz C3 disponible en Topo, Perla, Gris y Gris Oscuro.
Antislip C3 available in Topo, Perla, Gris and Gris Oscuro.
Antidérapant C3 disponible dans Topo, Perla, Gris and Gris Oscuro.

MOSAICS



Mosaico Leo Marfil
30x30 (5x5) 12"x12"
M 45



Mosaico Leo Perla
30x30 (5x5) 12"x12"
M 45



Mosaico Leo Topo
30x30 (5x5) 12"x12"
M 45



Mosaico Leo Gris
30x30 (5x5) 12"x12"
M 45



Mosaico Leo Gris Oscuro
30x30 (5x5) 12"x12"
M 45



Mosaico Leo Serene
30x30 (5x5) 12"x12"
M 45

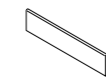


Mosaico Leo Mix
30x30 (5x5) 12"x12"
M 45

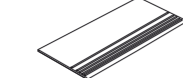


Mosaico Leo Temperate
30x30 (5x5) 12"x12"
M 45

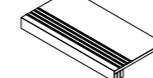
SPECIAL PIECES



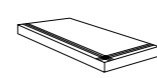
Rodapié Romo / Blunt edge Skirting
9x61,3
P6



Peldaño Romo / Step Blunt
30,3x61,3
P19



Gradone / Gradone
30,3x61,3
P33



Ángulo Gradone / Gradone Angle
30,3x61,3
P43

TECHNICAL SPECIFICATIONS

CUMPLE	< 0,5%	45 / 60	RESISTE	RESISTE	RESISTE	UA	C5	C1 / R10 NAT C3 / R11 ADZ DCOF > 0,42

*Posibilidad de tratamiento C2/C3 sobre el acabado natural. Consulte condiciones.
Este tratamiento puede producir cambio de color en las tonalidades oscuras.
*Possibility to get C2/C3 anti-slip rating for Nat finish. Check conditions.
This process may generate shade variation in dark colours.
*Possibilité de traitement C2/C3 sur la finition naturelle. Consultez les conditions.
Ce traitement peut produire un changement de couleur dans les tons foncés.



MYTHAGE
BYM

Floor tile Leo Perla 30,3x61,3.

Floor tile Leo Gris 30,3x61,3.





Blanco



Gris



Negro

PIZARRA Natural Matt

P V1 NR O

FORMATS



30,3x61,3 / 11,9"x24,1"
O Natural M 10


MOSAICS



Mosaico Pizarra Blanco
30x30 (10x10) 12"x12"
M 37



Mosaico Pizarra Gris
30x30 (10x10) 12"x12"
M 37

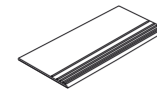


Mosaico Pizarra Negro
30x30 (10x10) 12"x12"
M 37

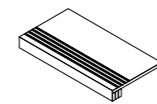
SPECIAL PIECES



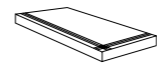
Rodapié Romo /
Blunt edge Skirting
9x61,3
P6



Peldaño Romo /
Step Blunt
30,3x61,3
P19



Gradone /
Gradone
30,3x61,3
P33




Ángulo Gradone /
Gradone Angle
30,3x61,3
P43

TECHNICAL SPECIFICATIONS

CUMPLE < 0,5% 45 / 60 RESISTE RESISTE RESISTE UA C5 C1 / R9 NAT. C3 / R11 ADZ DCOF > 0,42


*Posibilidad de tratamiento C2/C3 sobre el acabado natural. Consulte condiciones.
Este tratamiento puede producir cambio de color en las tonalidades oscuras.
*Possibility to get C2/C3 anti-slip rating for Nat finish. Check conditions.
This process may generate shade variation in dark colours.
*Possibilité de traitement C2/C3 sur la finition naturelle. Consultez les conditions.
Ce traitement peut produire un changement de couleur dans les tons foncés.





Floor tile Pizarra Blanco 30,6x61,3. Floor tile Pizarra Negro 30,6x61,3.

PIZARRA BLANCO 14DESIGNS 30,6x61,3.



Floor tile Pizarra Gris 30,6x61,3.



Blanco

Beige

Marrón

Gris

Antracita

TUCSON In & Out

P V2+ TXT NR O




FORMATS



30,3x61,3 / 11,9"x24,1"
O In & Out M 10


MOSAICS



Mosaico Tucson Blanco
30x30 (5x5) 12"x12"
M 45




Mosaico Tucson Beige
30x30 (5x5) 12"x12"
M 45



Mosaico Tucson Marrón
30x30 (5x5) 12"x12"
M 45

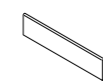


Mosaico Tucson Gris
30x30 (5x5) 12"x12"
M 45

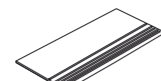


Mosaico Tucson Antracita
30x30 (5x5) 12"x12"
M 45

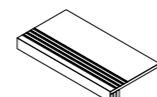
SPECIAL PIECES



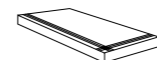
Rodapié Romo /
Blunt edge Skirting
9x61,3
P6



Peldaño Romo /
Step Blunt
30,3x61,3
P19



Gradone /
Gradone
30,3x61,3
P33



Ángulo Gradone /
Gradone Angle
30,3x61,3
P43

TECHNICAL SPECIFICATIONS



Floor tile Tucson Gris 30,3x61,3.

Wall tile Tucson Blanco 30,3x61,3. Floor tile Tucson Antracita 30,3x61,3.



VIRGO Natural Matt

P V2 NR

FORMATS



30,3x61,3 / 11,9"x24,1"
○ Natural M 10



Floor tile Virgo Negro 30,3x61,3

MOSAICS



Mosaico Virgo Perla
30x30 (5x5) 12"x12"
M 45

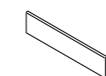


Mosaico Virgo Gris
30x30 (5x5) 12"x12"
M 45




Mosaico Virgo Negro
30x30 (5x5) 12"x12"
M 45

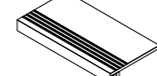
SPECIAL PIECES



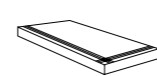
Rodapié Romo /
Blunt edge Skirting
9x61,3
P6



Peldaño Romo /
Step Blunt
30,3x61,3
P19



Gradone /
Gradone
30,3x61,3
P33



Ángulo Gradone /
Gradone Angle
30,3x61,3
P43

TECHNICAL SPECIFICATIONS



*Posibilidad de tratamiento C3 sobre el acabado natural. Consulte condiciones.
Este tratamiento puede producir cambio de color en las tonalidades oscuras.
*Possibility to get C3 anti-slip rating for Nat finish. Check conditions.
This process may generate shade variation in dark colours.
*Possibilité de traitement C3 sur la finition naturelle. Consultez les conditions.
Ce traitement peut produire un changement de couleur dans les tons foncés.



Perla



Gris



Negro



MYTHAGE
P.Y.M.



Crema



Gris

ANETO In & Out

P V3 NR



FORMATS



Designs 24

40x60 / 16"x24"

○ In & Out M 13

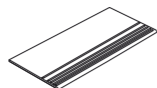


Aneto Gris detail

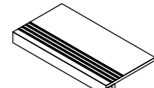
SPECIAL PIECES



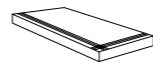
Rodapié Romo / Blunt edge Skirting
9x60
P4



Peldaño Romo / Step Blunt
30x60
P11




Gradone / Gradone
30x60
P29



Ángulo Gradone / Gradone Angle
30x60
P40

TECHNICAL SPECIFICATIONS



MYTHAGE
P.Y.M.



Blanco



Crema



Perla



Gris

BASSIA In & Out

P V3 NR



FORMATS



Designs 12
40x60 / 16"x24"
○ In & Out M 13

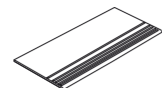


Bassia Crema detail

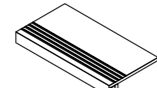
SPECIAL PIECES



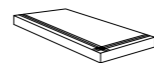
Rodapié Romo / Blunt edge Skirting
9x60
P4



Peldaño Romo / Step Blunt
30x60
P11




Gradone / Gradone
30x60
P29



Ángulo Gradone / Gradone Angle
30x60
P40

TECHNICAL SPECIFICATIONS



MYTHAGE
PVM



Blanco



Greige



Perla



Gris

CAMOUS In & Out

P V2+ NR O



FORMATS



40x60 / 16"x24"
O In & Out M 13

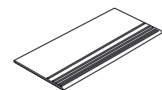


Camous Greige detail

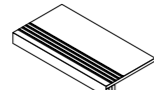
SPECIAL PIECES



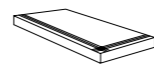
Rodapié Romo / Blunt edge Skirting
9x60
P4



Peldaño Romo / Step Blunt
30x60
P11



Gradone / Gradone
30x60
P29



Ángulo Gradone / Gradone Angle
30x60
P40

TECHNICAL SPECIFICATIONS





Blanco



Noce



Arena

CARAMON

Natural Matt
Adz Antislip

P V2+ NR

FORMATS



40x60 / 16"x24"

- Natural M 13
- Adz M 13

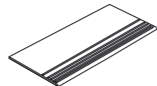


Caramon Arena detail

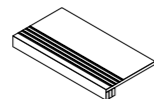
SPECIAL PIECES



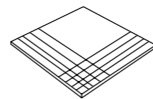
Rodapié Romo /
Blunt edge Skirting
9x60
P4



Peldaño Romo /
Step Blunt
30x60
P11




Gradone / Gradone
30x60
P29



Peldaño Angular /
Step Angle
30x60
P40

TECHNICAL SPECIFICATIONS

*Posibilidad de tratamiento C2 sobre el acabado natural. Consulte condiciones.
Este tratamiento puede producir cambio de color en las tonalidades oscuras.
*Possibility to get C2 anti-slip rating for Nat finish. Check conditions.
This process may generate shade variation in dark colours.
*Possibilité de traitement C2 sur la finition naturelle. Consultez les conditions.
Ce traitement peut produire un changement de couleur dans les tons foncés.



Wall tile Caramon Arena 40x60. Floor tile Caramon Arena Adz 40x60



Floor tile Caramon Blanco 40x60.

CARAMON BLANCO 12 DESIGNS 40x60



Floor tile Caramon Arena 40x60. Wall tile Caramon Arena 40x60.

Floor tile Caramon Noce Adz. 40x60.





DELFOΣ In & Out

P V3 NR



FORMATS



Designs 12

40x60 / 16"x24"

○ In & Out M 13

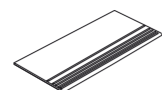


Delfos detail

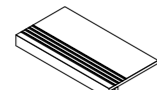
SPECIAL PIECES



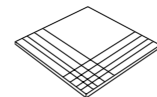
Rodapié Romo / Blunt edge Skirting
9x60
P4



Peldaño Romo / Step Blunt
30x60
P11



Gradone / Gradone
30x60
P29



Peldaño Angular / Step Angle
30x60
P40

TECHNICAL SPECIFICATIONS



MYTHAGE
P.Y.M.

Floor tile Delfos 40x60



Blanco



Beige



Gris

GELA In & Out

P V3 NR



FORMATS



Designs 8

40x60 / 16"x24"

○ In & Out M 13



Gela Beige detail

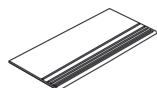


Gela Blanco detail

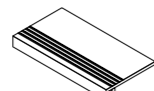
SPECIAL PIECES



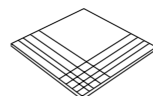
Rodapié Romo /
Blunt edge Skirting
9x60
P4



Peldaño Romo /
Step Blunt
30x60
P11




Gradone / Gradone
30x60
P29



Peldaño Angular /
Step Angle
30x60
P40

TECHNICAL SPECIFICATIONS



MYTHAGE
PYM



Crema



Antracite

LAHITTE In & Out

P V2+ NR O



FORMATS



Designs 9

40x60 / 16"x24"

O In & Out M 13

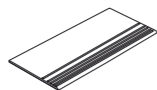


Lahitte Crema detail

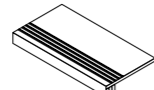
SPECIAL PIECES



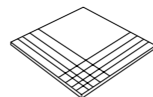
Rodapié Romo / Blunt edge Skirting
9x60
P4



Peldaño Romo / Step Blunt
30x60
P11



Gradone / Gradone
30x60
P29



Peldaño Angular / Step Angle
30x60
P40

TECHNICAL SPECIFICATIONS





Perla



Gris



Antracita

NESTIER In & Out

P V1 N_R ○



FORMATS



Designs 28

40x60 / 16"x24"

○ In & Out M 13



Nestier Perla detail

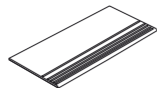


Nestier Antracita detail

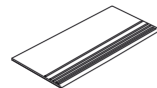
SPECIAL PIECES



Rodapié Romo /
Blunt edge Skirting
9x60
P4



Peldaño Romo /
Step Blunt
30x60
P11



Peldaño Extrusionado /
Step Extruded
30x60
P28

TECHNICAL SPECIFICATIONS



MYTHAGE
P.Y.M.

Floor tile Nestier Gris 40x60

NESTIER



Blanco



Gris



Beige



Antracita

NISTOS In & Out

P V3 NR



FORMATS



Designs 15
40x60 / 16"x24"
○ In & Out M 13



Nistos Gris detail

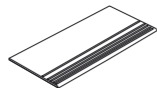


Nistos Antracita detail

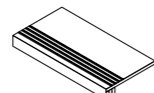
SPECIAL PIECES



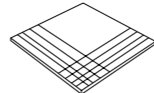
Rodapié Romo / Blunt edge Skirting
9x60
P4



Peldaño Romo / Step Blunt
30x60
P11



Gradone / Gradone
30x60
P29




Peldaño Angular / Step Angle
30x60
P40

TECHNICAL SPECIFICATIONS



CUMPLE < 0,5% 45 / 60 RESISTE RESISTE RESISTE UA C5 C3 / R12

MYTHAGE
PYM



Floor tile Nistos Beige 40x60

NISTOS



Arena



Topo



Gris



Antracita

BESSAC Natural Matt Adz Antislip

P V2+ NR UPEC 45x45

FORMATS



45x45 / 18"x18"

- Natural M 10 Adz disponible en Arena, Gris y Antracita.
- Adz M 10 Antislip available in Arena, Gris and Antracita.
- Antidérapant disponible dans Arena, Gris et Antracita.




Bessac Gris detail

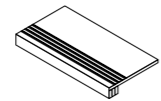
SPECIAL PIECES



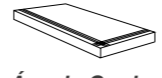
Rodapié Romo / Blunt edge Skirting 9x45 P2



Peldaño Romo / Step Blunt 30x45 P12



Gradone / Gradone 30x45 P44



Ángulo Gradone / Gradone Angle 30x45 P48

TECHNICAL SPECIFICATIONS

CUMPLE < 0,5% 45 / 60 RESISTE RESISTE RESISTE UA C5 C1 / R9 NAT. C3 / R11 ADZ DCOF > 0,42

*Posibilidad de tratamiento C2 sobre el acabado natural. Consulte condiciones. Este tratamiento puede producir cambio de color en las tonalidades oscuras.
 *Possibility to get C2 anti-slip rating for Nat finish. Check conditions. This process may generate shade variation in dark colours.
 *Possibilité de traitement C2 sur la finition naturelle. Consultez les conditions. Ce traitement peut produire un changement de couleur dans les tons foncés.



MYTHAGE PYM

Floor tile Bessac Gris 45x45

BESSAC



Perla



Castelbajac



Gris



Arena

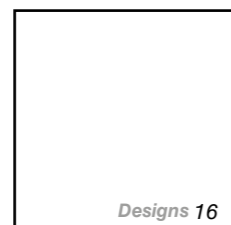


Antracita

CLARENS Natural Matt Adz Antislip

P V3+ NR UPEC 45x45

FORMATS

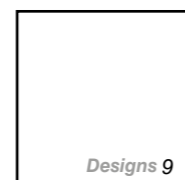


Designs 16

90x90 / 36"x36"

- Natural M 20
- Adz M 20

Adz disponible en Castelbajac.
Antislip available in Castelbajac.
Antidérapant disponible dans Castelbajac.



Designs 9

60,8x60,8 / 24"x24"

- Natural M 11
- Adz M 11

Adz disponible en Castelbajac.
Antislip available in Castelbajac.
Antidérapant disponible dans Castelbajac.



Designs 9

45x45 / 18"x18"

- Natural M 10
- Adz M 10

Adz disponible en Castelbajac, Arena y Gris.
Antislip available in Castelbajac, Arena and Gris.
Antidérapant disponible dans Castelbajac, Arena et Gris.

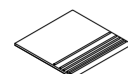


Clarens Arena detail

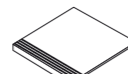
SPECIAL PIECES



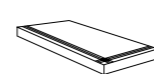
Rodapié Romo / Blunt edge Skirting
9x60,8 P6
9x45 P2



Peldaño Ranurado + Romo / Grooved Step + Blunt
30x60,8 P19
30x45 P12



Gradone / Gradone
30x60,8 P33
30x45 P44



Ángulo Gradone / Gradone Angle
30x60,8 P43
30x45 P48

TECHNICAL SPECIFICATIONS

CUMPLE < 0,5% 45 / 60 RESISTE RESISTE RESISTE UA C5 C1 / R9 NAT. C3 / R11 ADZ DCOF > 0,42


*Posibilidad de tratamiento C2 sobre el acabado natural. Consulte condiciones.
Este tratamiento puede producir cambio de color en las tonalidades oscuras.
*Possibility to get C2 anti-slip rating for Nat finish. Check conditions.
This process may generate shade variation in dark colours.
*Possibilité de traitement C2 sur la finition naturelle. Consultez les conditions.
Ce traitement peut produire un changement de couleur dans les tons foncés.





Floor tile Clarens Castelbajac Adz 45x45.

CLARENS ANTRACITA 12 DESIGNS 60,8x60,8



Floor tile Clarens Castelbajac 60,8x60,8



Blanco



Beige



Perla



Titanium

CUSSET

Natural Matt

P V3 NR

FORMATS



45x45 / 18"x18"
○ Natural M 10

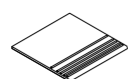


Cusset Titanium detail

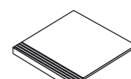
SPECIAL PIECES



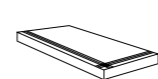
Rodapié Romo /
Blunt edge Skirting
9x45 P2



Peldaño Ranurado + Romo /
Grooved Step + Blunt
30x45 P12



Gradone / Gradone
30x45 P44



Ángulo Gradone /
Gradone Angle
30x45 P48

TECHNICAL SPECIFICATIONS

CUMPLE <0,5%
 45 / 60
 RESISTE
 RESISTE
 RESISTE
 UA
 C5
 C1 / R9 NAT.
 DCOF > 0,42

*Posibilidad de tratamiento C2/C3 sobre el acabado natural. Consulte condiciones.
 Este tratamiento puede producir cambio de color en las tonalidades oscuras.
 *Possibility to get C2/C3 anti-slip rating for Nat finish. Check conditions.
 This process may generate shade variation in dark colours.
 *Possibilité de traitement C2/C3 sur la finition naturelle. Consultez les conditions.
 Ce traitement peut produire un changement de couleur dans les tons foncés.



MYTHAGE
PVM



Blanco



Arena



Perla



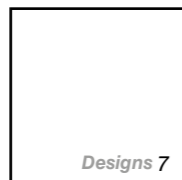
Gris

CUSSET

Natural Matt

P V3 NR

FORMATS



60,8x60,8 / 24"x24"
 ○ Natural M 11

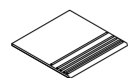


Cusset Blanco detail

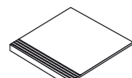
SPECIAL PIECES



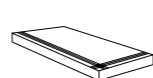
Rodapié Romo /
 Blunt edge Skirting
 9x60,8 P6



Peldaño Ranurado + Romo /
 Grooved Step + Blunt
 30x60,8 P19



Gradone / Gradone
 30x60,8 P33



Ángulo Gradone /
 Gradone Angle
 30x60,8 P43

TECHNICAL SPECIFICATIONS

CUMPLE < 0,5%
 45 / 60
 RESISTE
 RESISTE
 RESISTE
 UA
 C5
 C1 / R9 NAT. DCOF > 0,42

*Posibilidad de tratamiento C2/C3 sobre el acabado natural. Consulte condiciones. Este tratamiento puede producir cambio de color en las tonalidades oscuras.
 *Possibility to get C2/C3 anti-slip rating for Nat finish. Check conditions. This process may generate shade variation in dark colours.
 *Possibilité de traitement C2/C3 sur la finition naturelle. Consultez les conditions. Ce traitement peut produire un changement de couleur dans les tons foncés.



MYTHAGE
 PYM



Blanco

Greige

Perla

Titanium

Plomo

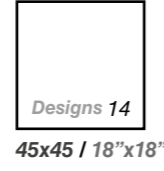
JESSICA Natural Matt

P V1 NR UPEC 45x45

FORMATS



Designs 14
60,8x60,8 / 24"x24"
○ Natural M 11



Designs 14
45x45 / 18"x18"
○ Natural M 10

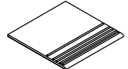


Jessica Perla detail

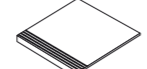
SPECIAL PIECES



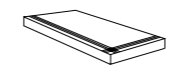
Rodapié Romo / Blunt edge Skirting
9x60,8 P6
9x45 P2



Peldaño Ranurado + Romo / Grooved Step + Blunt
30x60,8 P19
30x45 P12



Gradone / Gradone
30x60,8 P33
30x45 P44



Ángulo Gradone / Gradone Angle
30x60,8 P43
30x45 P48

TECHNICAL SPECIFICATIONS

CUMPLE <0,5% 45 / 60 RESISTE RESISTE RESISTE UA C5 C1 / R9 NAT. DCOF > 0,42

*Posibilidad de tratamiento C2/C3 sobre el acabado natural. Consulte condiciones. Este tratamiento puede producir cambio de color en las tonalidades oscuras.
 *Possibility to get C2/C3 anti-slip rating for Nat finish. Check conditions. This process may generate shade variation in dark colours.
 *Possibilité de traitement C2/C3 sur la finition naturelle. Consultez les conditions. Ce traitement peut produire un changement de couleur dans les tons foncés.



MYTHAGE PYM

Floor tile Jessica Perla 60,8x60,8



Floor tile Jessica Greige 60,8x60,8

JESSICA PLOMO 14 DESIGNS 60,8x60,8



Floor tile Jessica Greige 45x45



Perla



Arena

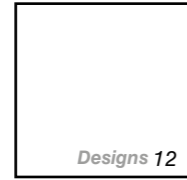


Gris

PROJECT Natural Matt

P V2+ NR QB UPEC

FORMATS



Designs 12
60,8x60,8 / 24"x24"
○ Natural M 11



Designs 12
45x45 / 18"x18"
○ Natural M 10



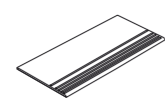
Project Arena detail



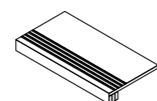
Project Gris detail



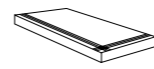
Rodapié Romo /
Blunt edge Skirting
9x45
P2



Peldaño Romo /
Step Blunt
30x45
P12



Gradone / Gradone
30x45
P44



Ángulo Gradone /
Gradone Angle
30x45 P48

TECHNICAL SPECIFICATIONS

CUMPLE <0,5% 45 / 60 RESISTE RESISTE RESISTE UA C5 C1 / R9

*Posibilidad de tratamiento C2/C3 sobre el acabado natural. Consulte condiciones. Este tratamiento puede producir cambio de color en las tonalidades oscuras.
*Possibility to get C2/C3 anti-slip rating for Nat finish. Check conditions. This process may generate shade variation in dark colours.
*Possibilité de traitement C2/C3 sur la finition naturelle. Consultez les conditions. Ce traitement peut produire un changement de couleur dans les tons foncés.



Floor tile Project Perla 45x45



Ivory



Perla



Gris

TECNIK Natural Matt

P V2+ NR ○ QB UPEC

FORMATS



Designs 12
60,8x60,8 / 24"x24"
○ Natural M 11



Designs 8
45x45 / 18"x18"
○ Natural M 10



Tecnik Perla detail




Tecnik Perla detail

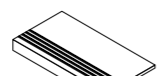
SPECIAL PIECES



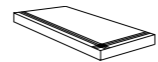
Rodapié Romo /
Blunt edge Skirting
9x45
P2



Peldaño Romo /
Step Blunt
30x45
P12



Gradone / Gradone
30x45
P44




Ángulo Gradone /
Gradone Angle
30x45 P48

TECHNICAL SPECIFICATIONS



*Posibilidad de tratamiento C2/C3 sobre el acabado natural. Consulte condiciones.
Este tratamiento puede producir cambio de color en las tonalidades oscuras.
*Possibility to get C2/C3 anti-slip rating for Nat finish. Check conditions.
This process may generate shade variation in dark colours.
*Possibilité de traitement C2/C3 sur la finition naturelle. Consultez les conditions.
Ce traitement peut produire un changement de couleur dans les tons foncés.



MYTHAGE
PYM

Floor tile Tecnik Ivory 45x45

TECNIK



Blanco



Arena
Solo disponible en 45x45
Only available in 45x45



Gris

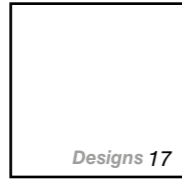


Antracita

TOURMALET Natural Matt Adz Antislip

P V2+ NR ○ UPEC 45x45

FORMATS



Designs 17
60,8x60,8 / 24"x24"
○ Natural M 11



Designs 17
45x45 / 18"x18"
○ Natural M 10
○ Adz M 10

Adz disponible en Blanco, Arena y Gris.
Antislip available in Blanco, Arena and Gris.
Antidérapant disponible dans Blanco, Arena et Gris.

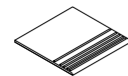


Tourmalet Blanco detail

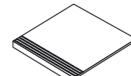
SPECIAL PIECES



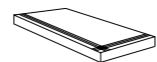
**Rodapié Romo /
Blunt edge Skirting**
9x60,8 P6
9x45 P2



**Peldaño Ranurado + Romo /
Grooved Step + Blunt**
30x60,8 P19
30x45 P12



Gradone / Gradone
30x60,8 P33
30x45 P44



**Ángulo Gradone /
Gradone Angle**
30x60,8 P43
30x45 P48

TECHNICAL SPECIFICATIONS

CUMPLE < 0,5% 45 / 60 RESISTE RESISTE RESISTE UA C5 C1 / R9 NAT. C3 / R11 ADZ DCOF > 0,42


*Posibilidad de tratamiento C2 sobre el acabado natural. Consulte condiciones.
Este tratamiento puede producir cambio de color en las tonalidades oscuras.
*Possibility to get C2 anti-slip rating for Nat finish. Check conditions.
This process may generate shade variation in dark colours.
*Possibilité de traitement C2 sur la finition naturelle. Consultez les conditions.
Ce traitement peut produire un changement de couleur dans les tons foncés.





Floor tile Tourmalet Blanco 60,8x60,8

TOURMALET ANTRACITA 17 DESIGNS 60,8x60,8



MYTHAGE
PYM

Floor tile Tourmalet Gris Adz 45x45

TOURMALET



Beige



Gris



Azul

VANGUARD Natural Matt

P V2+ NR O

FORMATS



45x45 / 18"x18"
O Natural M 10

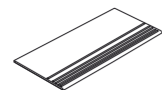


Vanguard Gris detail

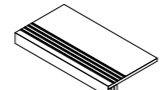
SPECIAL PIECES



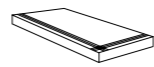
Rodapié Romo /
Blunt edge Skirting
9x45
P2



Peldaño Romo /
Step Blunt
30x45
P12



Gradone / Gradone
30x45
P44



Ángulo Gradone /
Gradone Angle
30x45
P48

TECHNICAL SPECIFICATIONS



*Posibilidad de tratamiento C2/C3 sobre el acabado natural. Consulte condiciones. Este tratamiento puede producir cambio de color en las tonalidades oscuras.
*Possibility to get C2/C3 anti-slip rating for Nat finish. Check conditions. This process may generate shade variation in dark colours.
*Possibilité de traitement C2/C3 sur la finition naturelle. Consultez les conditions. Ce traitement peut produire un changement de couleur dans les tons foncés.



Floor tile Vanguard Gris Adz 45x45

VANGUARD



Blanco

Topo

Gris

Antracita

Natural Matt

VINCENNES

P V3 NR UPEC 45x45

FORMATS



Designs 17
90x90 / 36"x36"
○ Natural M 20



Designs 12
60,8x60,8 / 24"x24"
○ Natural M11

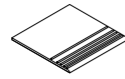


Designs 12
45x45 / 18"x18"
○ Natural M 10

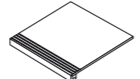
SPECIAL PIECES



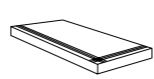
Rodapié Romo / Blunt edge Skirting
9x60,8 P6
9x45 P2



Peldaño Ranurado + Romo / Grooved Step + Blunt
30x60,8 P19
30x45 P12



Gradone / Gradone
30x60,8 P33
30x45 P44



Ángulo Gradone / Gradone Angle
30x60,8 P43
30x45 P48

TECHNICAL SPECIFICATIONS

CUMPLE < 0,5% 45 / 60 RESISTE RESISTE RESISTE UA C5 C1 / R9 NAT. DCOF > 0,42

*Posibilidad de tratamiento C2 / C3 sobre el acabado natural. Consulte condiciones. Este tratamiento puede producir cambio de color en las tonalidades oscuras.
*Possibility to get C2 / C3 anti-slip rating for Nat finish. Check conditions. This process may generate shade variation in dark colours.
*Possibilité de traitement C2 / C3 sur la finition naturelle. Consultez les conditions. Ce traitement peut produire un changement de couleur dans les tons foncés.



MYTHAGE PVM

MYTHAGE
PVM

(6MM)

Porcelánico

COLLECTION

134 136 138 140 142 144

Marbre

Dore

Rocher

Ciment

Rustique

Bois

PORCELAIN / PORCELÁNICO / GRÈS CÉRAMÉ

Natural Matt

MARBRE

P V1 N_R ○


FORMATS



60,8x60,8 / 24"x24"

○ Natural M 09 \neq 6

30,3x61,3 / 11,9"x24,1"

○ Natural M 09 \neq 6**Marbre White 60,8x60,8**

TECHNICAL SPECIFICATIONS



*Posibilidad de tratamiento C2 sobre el acabado natural. Consulte condiciones.

Este tratamiento puede producir cambio de color en las tonalidades oscuras.

*Possibility to get C2 anti-slip rating for Nat finish. Check conditions.
This process may generate shade variation in dark colours.

*Possibilité de traitement C2 sur la finition naturelle. Consultez les conditions.
Ce traitement peut produire un changement de couleur dans les tons foncés.



Wall tile Marbre White 30,4x60,8

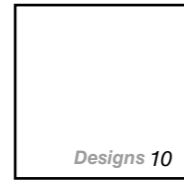


Natural Matt

DORE

P V1 NR O

FORMATS



60,8x60,8 / 24"x24"

O Natural M 09 ∇ 6



30,3x61,3 / 11,9"x24,1"

O Natural M 09 ∇ 6

DORE 10 DESIGNS 60,8x60,8



TECHNICAL SPECIFICATIONS

CUMPLE < 0,5% PEI 3/4 45 / 60 t° RESISTE RESISTE UA C5 C1 / R9 NAT.

*Posibilidad de tratamiento C2 sobre el acabado natural. Consulte condiciones.
 Este tratamiento puede producir cambio de color en las tonalidades oscuras.
 *Possibility to get C2 anti-slip rating for Nat finish. Check conditions.
 This process may generate shade variation in dark colours.
 *Possibilité de traitement C2 sur la finition naturelle. Consultez les conditions.
 Ce traitement peut produire un changement de couleur dans les tons foncés.



Wall tile Dore gold 30,4x60,8



Ivory



Silver



Grey

Natural Matt

ROCHER

P V1 NR O

FORMATS



60,8x60,8 / 24"x24"
O Natural M 09 ~~X~~6



30,3x61,3 / 11,9"x24,1"
O Natural M 09 ~~X~~6

ROCHER GREY 9 DESIGNS 60,8x60,8



TECHNICAL SPECIFICATIONS

CUMPLE <0,5% PEI 3/4 45 / 60 RESISTE RESISTE RESISTE UA C5 C1 / R9 NAT.

*Posibilidad de tratamiento C2 sobre el acabado natural. Consulte condiciones.
 Este tratamiento puede producir cambio de color en las tonalidades oscuras.
 *Possibility to get C2 anti-slip rating for Nat finish. Check conditions.
 This process may generate shade variation in dark colours.
 *Possibilit  de traitement C2 sur la finition naturelle. Consultez les conditions.
 Ce traitement peut produire un changement de couleur dans les tons fonc s.



Floor tile Rocher Ivory 60,8x60,8



White



Pearl



Silver

Natural Matt

CIMENT

P V1 NR

FORMATS



Designs 9
60,8x60,8 / 24"x24"
○ Natural M 09 ~~6~~

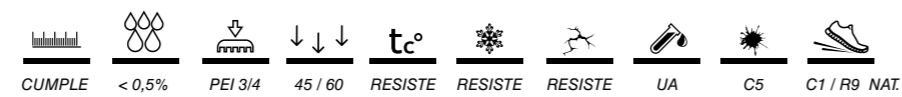


Designs 18
30,3x61,3 / 11,9"x24,1"
○ Natural M 09 ~~6~~


CIMENT WHITE 9 DESIGNS 60,8x60,8



TECHNICAL SPECIFICATIONS



*Posibilidad de tratamiento C2 sobre el acabado natural. Consulte condiciones.
Este tratamiento puede producir cambio de color en las tonalidades oscuras.
*Possibility to get C2 anti-slip rating for Nat finish. Check conditions.
This process may generate shade variation in dark colours.
*Possibilité de traitement C2 sur la finition naturelle. Consultez les conditions.
Ce traitement peut produire un changement de couleur dans les tons foncés.



MYTHAGE
PYM

Floor tile Ciment white 60,8x60,8, Boreal Umber 160x320.



Tilo

Roble

Olivo

Natural Matt

RUSTIQUE

P V2 NR

FORMATS

Designs 16

20x60 / 8"x24"

○ Natural M 09 \rightarrow 6


RUSTIQUE ROBLE 16 DESIGNS 20x60



TECHNICAL SPECIFICATIONS

CUMPLIR < 0,5% PEI 3/4 45 / 60 t° RESISTE RESISTE RESISTE UA C5 C1 / R9 NAT.

*Posibilidad de tratamiento C2 sobre el acabado natural. Consulte condiciones.
 Este tratamiento puede producir cambio de color en las tonalidades oscuras.
 *Possibility to get C2 anti-slip rating for Nat finish. Check conditions.
 This process may generate shade variation in dark colours.
 *Possibilité de traitement C2 sur la finition naturelle. Consultez les conditions.
 Ce traitement peut produire un changement de couleur dans les tons foncés.



MYTHAGE
PYM

Floor tile Rustique Roble 20x60

RUSTIQUE



Sand



Camel

Natural Matt

BOIS

P V2 NR

FORMATS

Designs 16

20x60 / 8"x24"

○ Natural M 09 ~~6~~


BOIS SAND 16 DESIGNS 20x60



TECHNICAL SPECIFICATIONS

CUMPLE
 <0,5%
 PEI 3/4
 45/60
 RESISTE
 RESISTE
 RESISTE
 UA
 C5
 C1/R9 NAT.

*Posibilidad de tratamiento C2 sobre el acabado natural. Consulte condiciones.
 Este tratamiento puede producir cambio de color en las tonalidades oscuras.
 *Possibility to get C2 anti-slip rating for Nat finish. Check conditions.
 This process may generate shade variation in dark colours.
 *Possibilité de traitement C2 sur la finition naturelle. Consultez les conditions.
 Ce traitement peut produire un changement de couleur dans les tons foncés.



MYTHAGE
PYM

Floor tile Bois Camel 20x60

MYTHAGE
PVM

WALL TILE

Pasta Blanca / White Body / Faïence Plâte Blanche

Pasta Roja

COLLECTION

150 152 154 156 158 162 166 170 174 178 180 182 184 186 188 192 196

Blanc

Elisa

Marmostone

Tecnik Wall

Clarens

Cusset

Jessica

Jolly

Pop

Soul

Teneré

Estrato

Groove

Happy

Olas

Swing Vague

Biselado

Natural Matt
Brillo Glossy

BLANC


WR V1 RLV

FORMATS




30x90 / 12"x36"

- Natural M 06
- Glossy M 06



RLV Sienna Blanc 30x90 / 12"x36" M 07

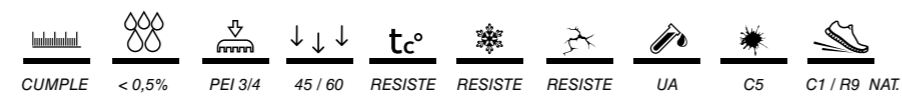


RLV Gales Blanc 30x90 / 12"x36" M 07



RLV Honey Blanc 30x90 / 12"x36" M 07

TECHNICAL SPECIFICATIONS



*Posibilidad de tratamiento C2 sobre el acabado natural. Consulte condiciones.
Este tratamiento puede producir cambio de color en las tonalidades oscuras.
*Possibility to get C2 anti-slip rating for Nat finish. Check conditions.
This process may generate shade variation in dark colours.
*Possibilité de traitement C2 sur la finition naturelle. Consultez les conditions.
Ce traitement peut produire un changement de couleur dans les tons foncés.



Wall tile Riv Wave 30x90. Floor tile Stylwood Haya 15x90



Blanco

Gris

Antracita

Natural Matt

ELISA

WR V2 RLV

FORMATS



30x90 / 12"x36"

○ Natural M 6

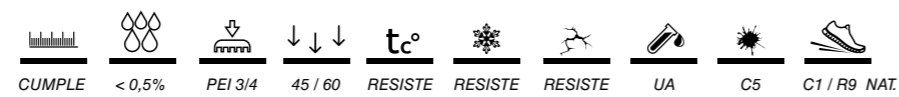


DC Elisa Mix 30x90 / 12"x36" M 07




RLV Elisa Mix 30x90 / 12"x36" M 07

TECHNICAL SPECIFICATIONS



*Posibilidad de tratamiento C2 sobre el acabado natural. Consulte condiciones.
 Este tratamiento puede producir cambio de color en las tonalidades oscuras.
 *Possibility to get C2 anti-slip rating for Nat finish. Check conditions.
 This process may generate shade variation in dark colours.
 *Possibilité de traitement C2 sur la finition naturelle. Consultez les conditions.
 Ce traitement peut produire un changement de couleur dans les tons foncés.



MYTHAGE
P.Y.M.

Wall tile Rlv Elisa Mix 30x90, Elisa Gris 30x90, Elisa Antracita 30x90

ELISA



Natural Matt
Brillo Glossy

MARMOSTONE

WR V2 RLV

FORMATS



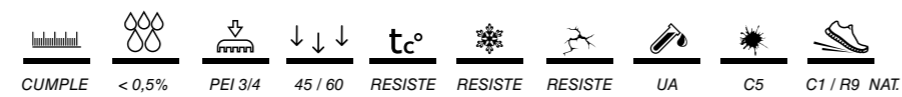
30x90 / 12"x36"

- Natural M 6
- Glossy M 6



RLV Marmostone 30x90 / 12"x36" M 07

TECHNICAL SPECIFICATIONS



*Posibilidad de tratamiento C2 sobre el acabado natural. Consulte condiciones.
Este tratamiento puede producir cambio de color en las tonalidades oscuras.
*Possibility to get C2 anti-slip rating for Nat finish. Check conditions.
This process may generate shade variation in dark colours.
*Possibilité de traitement C2 sur la finition naturelle. Consultez les conditions.
Ce traitement peut produire un changement de couleur dans les tons foncés.



MYTHAGE
P.Y.M.

Wall tile and Floor tile Marmostone 30x90

MARMOSTONE



Ivory

Perla

Gris

Natural Matt

TECNIK WALL

WR V1 RLV

FORMATS

Designs 16

25x70 / 10"x28"

○ Natural M 05

○ RLV M 06



DC Teknik Wall Perla 25x75 / 10"x29,5" M 06



DC Teknik Wall Ivory 25x75 / 10"x29,5" M 06

TECHNICAL SPECIFICATIONS

CUMPLE < 0,5% PEI 3/4 45 / 60 RESISTE RESISTE RESISTE UA C5 C1 / R9 NAT.

*Posibilidad de tratamiento C2 sobre el acabado natural. Consulte condiciones.
 Este tratamiento puede producir cambio de color en las tonalidades oscuras.
 *Possibility to get C2 anti-slip rating for Nat finish. Check conditions.
 This process may generate shade variation in dark colours.
 *Possibilité de traitement C2 sur la finition naturelle. Consultez les conditions.
 Ce traitement peut produire un changement de couleur dans les tons foncés.



MYTHAGE
PYM



● Perla



● Arena




● Gris

Mate Matt

CLARENS

WR V2 NR RLV

FORMATS







20x60 / 8"x24"
○ Natural M 05



Clarens Perla DC Clarens Gris detail

TECHNICAL SPECIFICATIONS

- 
CUMPLE
- 
16%
- 
20 / 30
- 
RESISTE
- 
RESISTE
- 
GA
- 
CUMPLE



MYTHAGE
P.Y.M.

Wall tile Clarens Perla 20x60. DC Clarens Gris 20x60. RLV Clarens Gris 20x60.

Relieve



RLV Clarens Perla 20x60 / 8"x24" M 06



RLV Clarens Arena 20x60 / 8"x24" M 06



RLV Clarens Gris 20x60 / 8"x24" M 06



DC Clarens Gris 20x60 / 8"x24" M 06



DC Clarens Arena 20x60 / 8"x24" M 05



Wall tile Clarens Perla 20x60. Clarens Gris 20x60. DC Clarens Gris 20x60. RLV Clarens Gris 20x60.



Blanco



Beige



Perla




Titanium

Mate Matt

CUSSET

WR V2 NR

FORMATS



20x60 / 8"x24"
○ Natural M 05



Cusset Beige, DC Cusset detail

TECHNICAL SPECIFICATIONS

-  CUMPLE
-  16%
-  20 / 30
-  RESISTE
-  RESISTE
-  GA
-  CUMPLE



MYTHAGE
PYM

Wall tile Cusset Beige 20x60. DC Cusset 20x60.

CUSSET



Decor



Decor Cintas 20x60 / 8"x24" M 06



Decor Floral 20x60 / 8"x24" M 06



Decor Geo 20x60 / 8"x24" M 06



Wall tile Cusset Perla 20x60. Cusset Blanco 20x60. Cusset Titanium 20x60. Decor Cintas 20x60.



Blanco



Greige



Perla



Titanium



Plomo

Mate Matt

JESSICA

WR V2 NR

FORMATS




20x60 / 8"x24"
○ Natural M 05



Jessica Wall Greige, DC Floral detail

TECHNICAL SPECIFICATIONS



MYTHAGE
PYM

Wall tile Jessica Wall Greige 20x60. DC Floral 20x60.

JESSICA



Decor



Decor Cintas 20x60 / 8"x24" M 06



Decor Floral 20x60 / 8"x24" M 06



Decor Geo 20x60 / 8"x24" M 06



Wall tile Jessica Wall Blanco 20x60. DC Geo 20x60.



Blanco

Perla

Topo

Rojo Coral

Avio

Bosco

Azul

Gris

Mate Matt
Brillo Glossy

JOLLY

WR V1 NR

FORMATS



20x60 / 8"x24"

○ Natural M 05


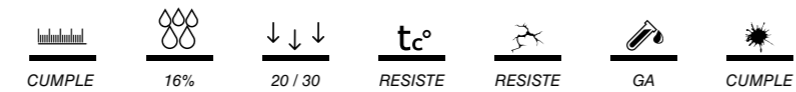
○ Glossy M 05

Mate disponible en Blanco, Perla y Gris.
Glossy available in Blanco, Perla and Gris.
Glossy disponible dans Blanco, Perla et Gris.



Decor Jolly, Perla Jolly detail

TECHNICAL SPECIFICATIONS



MYTHAGE
PYM

Wall tile Jolly Azul 20x60. Jolly Blanco 20x60. Listelo Multicolor 4,5x60.



Decor Jolly Brillo 20x60 / 8"x24" M 06



Listelo Multicolor 4,5x60 / 2"x30" P 07



Decor Jolly Mate 20x60 / 8"x24" M 06



Listelo Frios 4,5x60 / 2"x30" P 07



Jolly Avio Brillo detail.


Wall tile Jolly Bosco Brillo 20x60. Jolly Blanco Brillo 20x60. Listelo Frios 4,5x60



Wall tile Jolly Gris Mate 20x60. Jolly Perla Mate 20x60. Decor Jolly Mate 20x60.

Wall tile Jolly Topo Brillo 20x60. Jolly Rojo Coral Brillo 20x60. Listelo Multicolor 4,5x60.





Blanco

Crema

Topo

Perla

Gris

Azul Claro

Azul Oscuro

Mate Matt

POP

WR V1 NR

FORMATS

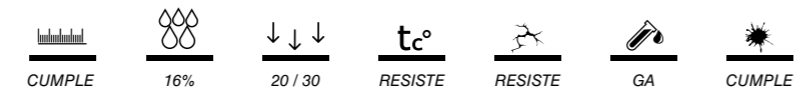


20x60 / 8"x24"
○ Natural M 05



Pop gris detail

TECHNICAL SPECIFICATIONS



MYTHAGE
PYM



Wall tile Pop Gris 20x60. DC Pop Gris 20x60.

POP



DC Pop Gris 20x60 / 8''x24'' M 06



DC Pop Crema 20x60 / 8''x24'' M 06



DC Pop Azul 20x60 / 8''x24'' M 06





Blanco



Beige



Perla




Gris

Mate Matt

SOUL

WR V2 NR

FORMATS



20x60 / 8"x24"
○ Natural M 05

DECOR



DC Soul Beige 20x60 / 8"x24" M 06



DC Soul Gris 20x60 / 8"x24" M 06

TECHNICAL SPECIFICATIONS



MYTHAGE
P.Y.M



Wall tile Soul Beige 20x60. DC Soul Beige 20x60.

Wall tile Soul Perla 20x60. DC Soul Gris 20x60.





Blanco



Gris



Antracita

Mate Matt

TENERÉ

WR V2 NR

FORMATS



20x60 / 8"x24"
○ Natural M 05

DECOR



DC Teneré 20x60 / 8"x24" M 06



Mosaico Teneré 20x60 / 8"x24" M 06

TECHNICAL SPECIFICATIONS



MYTHAGE
PYM

Wall tile Teneré Blanco 20x60. DC Teneré 20x60.

Wall tile Teneré Gris 20x60. Teneré Antracita 20x60. Mosaico Teneré 20x60.



TENERÉ



Perla



Gris

Mate Matt

ESTRATO


WR V2 NR

FORMATS




25x50 / 9,8"x20"
○ Natural M 04

DECOR

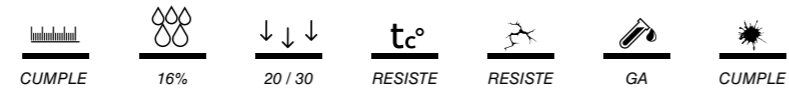


Estrato Relief Gris 25x50 / 9,8"x20" M 05



Estrato Relief Gris Listelo 5x50 / 2"x20" P 01

TECHNICAL SPECIFICATIONS



Wall tile Estrato Gris 25x50. Estrato Perla 25x50. Estrato RLV Gris 25x50.



Perla



Gris




Antracita

Mate Matt

GROOVE

WR V3 NR O

FORMATS



25x50 / 9,8"x20"
O Natural M 04



Groove Perla. Groove Antracita. Mureto Groove detail

DECOR



Mureto Groove 25x50 / 9,8"x20" M 05

TECHNICAL SPECIFICATIONS

CUMPLE
 16%
 20 / 30
 RESISTE
 RESISTE
 GA
 CUMPLE



MYTHAGE
PYM

Wall tile Groove Antracita 25x50. Groove Perla 25x50. Mureto Groove 25x50.



Blanco

Crema

Coral

Naranja

Avio

Bosco

Perla

Gris

Negro

Brillo Glossy

HAPPY

WR V1 NR O

FORMATS



25x50 / 9,8"x20"
O Natural M 04



Happy Negro. Happy Blanco. Cenefa Happy Brigitte detail

DECOR

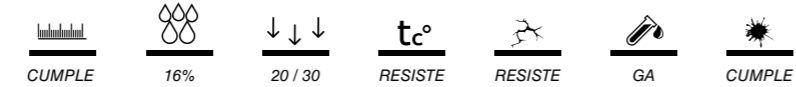


Cenefa Happy Brigitte 4,5x50 / 2"x20" P 03



Cenefa Happy Geo 4,5x50 / 2"x20" P 03


TECHNICAL SPECIFICATIONS




MYTHAGE
P.Y.M



Wall tile Happy Blanco 25x50. Happy Avio 25x50. Happy Blanco 25x50.



Blanco



Negro

Brillo Glossy

OLAS

WR G V1 NR O

FORMATS



25x50 / 9,8"x20"
O Glossy M 05




Olas Blanco Brillo detail

TECHNICAL SPECIFICATIONS

- CUMPLE
- 16%
- 20 / 30
- RESISTE
- RESISTE
- GA
- CUMPLE


MYTHAGE
PYM



Wall tile Olas Blanco Liso Brillo 25x50. Olas Blanco Brillo 25x50.

Olas

Relieve




RLV *Olas Blanco* 25x50 / 9,8"x20" M 05




RLV *Olas Esmeralda* 25x50 / 9,8"x20" M 05



RLV *Olas Negro* 25x50 / 9,8"x20" M 05



Wall tile *Olas Negro Brillo* 25x50. *Olas Blanco Brillo* 25x50.



Blanco

Gris

Antracita

Negro

Mate Matt

SWING VAGUE

W G V1 NR

FORMATS

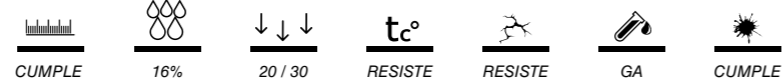


25x50 / 9,8"x20"
○ Natural M 04



Vague Blanco detail

TECHNICAL SPECIFICATIONS



Wall tile Swing Blanco 20x50 Vague Blanco 20x50. Swing Negro 20x50 Vague Negro 20x50.

194 **Swing / Vague**

Relieve



Vague Blanco 25x50 / 9,8"x20" M 05



Vague Gris 25x50 / 9,8"x20" M 05



Vague Antracita 25x50 / 9,8"x20" M 05



Vague Negro 25x50 / 9,8"x20" M 05



Listelo Swing Geo 4,5X50 / 1,7"x20" P 04



Brillo Glossy

BISELADO


WR V1 NR O

FORMATS



7,5x15 / 2,9"x5,0"

O Brillo M 19



Biselado Blanco detail

TECHNICAL SPECIFICATIONS



CUMPLE



16%



20 / 30



RESISTE



RESISTE



GA



CUMPLE

MYTHAGE
PYM



Wall tile Biselado Blanco 7,5x15.

Pasta Blanca


COLLECTION

200 204 208

Baleares

Tabarca

Martina



MYTHAGE
PVM



WHITE BODY / PASTA BLANCA / PÂTE BLANCHE



Blanco



Crema



Arena



Gris

Mate Matt

BALEARES IBIZA / MENORCA / MALLORCA

W V2 NR RLV

FORMATS



25x75 / 10"x29,5"
○ Natural M 09



Menorca Gris detail

TECHNICAL SPECIFICATIONS

CUMPLE	16%	20 / 30	RESISTE	RESISTE	GA	CUMPLE



MYTHAGE

Wall tile Ibiza Blanco 25x75. Mallorca Blanco 25x75.

PIEZAS ESPECIALES
SPECIAL PIECES



Menorca Blanco 25x75 / 10"x30" M 10



Menorca Gris 25x75 / 10"x30" M 10



Menorca Crema 25x75 / 10"x30" M 10



Menorca Arena 25x75 / 10"x30" M 10



Mallorca Blanco 25x75 / 10"x30" M 10



Mallorca Gris 25x75 / 10"x30" M 10



Mallorca Crema 25x75 / 10"x30" M 10



Mallorca Arena 25x75 / 10"x30" M 10

Menorca Crema. Mallorca Crema detail.



Wall tile Menorca Crema 25x75. Mallorca Crema 25x75.



Blanco



Crema



Gris




Óxido

Mate Matt

TABARCA

W V2 NR RLV

FORMATS



25x75 / 10"x29,5"
○ Natural M 09



Tabarca Crema detail

TECHNICAL SPECIFICATIONS

CUMPLE	16%	20 / 30	RESISTE	RESISTE	GA	CUMPLE



MYTHAGE
P.Y.M

Wall tile Tabarca Crema 25x75. Tabarca Óxido 25x75. RLV Tabarca Óxido 25x75.

Relieve



RLV Tabarca Blanco 25x75 / 10"x30" M 10




RLV Tabarca Crema 25x75 / 10"x30" M 10




RLV Tabarca Gris 25x75 / 10"x30" M 10




RLV Tabarca Óxido 25x75 / 10"x30" M 10



Wall tile Tabarca Blanco 25x75. Tabarca Gris 25x75. RLV Tabarca Gris 25x75.



Bone



Sand



Perla



Gris

Mate Matt

MARTINA

W V2 R RLV

FORMATS

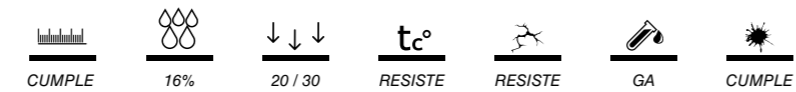


33,3x100 / 13"x40"
Natural M 14



Martina Gris detail

TECHNICAL SPECIFICATIONS



MYTHAGE
P.Y.M.



Wall tile DC Martina Perla 33x100.

Decor



Decor Martina Bone 33,3x100 / 13"x40"
□ Matt M 16



Decor Martina Sand 33,3x100 / 13"x40"
□ Matt M 16



Decor Martina Perla 33,3x100 / 13"x40"
□ Matt M 16



Decor Martina Gris 33,3x100 / 13"x40"
□ Matt M 16



Wall tile Martina Bone 33x100, DC Martina Bone 33x100.

214

Packing List

215

Special Pieces

216

Technical Specifications

220

Recomendations

MYTHAGE
PVM

Technical Features

CARACTERÍSTICAS TÉCNICAS

TECHNICAL SPECIFICATIONS

ESPECIFICACIONES TÉCNICAS / TECHNICAL SPECIFICATIONS / CARACTÉRISTIQUES TECHNIQUES

MYTHAGE
P.Y.M.

PORCELÁNICO ESMALTADO GLAZED PORCELAIN GRÈS PORCELAINÉ ÉMAILLÉ

GRUPO BIa (GL) Absorción de agua < 0,5% GROUP BIa (GL) Water absorption < 0,5% GROUPE BIa (GL) Absorption d'eau < 0,5 %	NORMAS DE ENSAYO STANDARD NORMES D'ESSAI STANDARD	VALORES PRESCRITOS NORMA EN 14411 VALUE REQUIRED BY EN 14411 STANDARD VALEURS PRESCRITES NORME EN 14411	VALOR MEDIO AVERAGE VALUE VALEUR MOYENNE
Características dimensionales Dimensional features / Caractéristiques dimensionnelles Caractéristiques dimensionnelles	ISO 10545-2		Cumple la norma Conforms to standard
Absorción de agua Water absorption Absorption d'eau	ISO 10545-3	< 0,5%	0,1%
Resistencia a la flexión Modulus of rupture Résistance à la flexion	ISO 10545-4	> 35 N / mm ² > 1300 N	45 - 60 N/ mm ² 1800 - 2500 N
Resistencia a la abrasión superficial Resistance to surface abrasion Résistance à l'abrasion de surface	ISO 10545-7	Clase indicada por el fabricante Abrasion class indicated by the manufacturer Classe indiquée par le fabricant	Según Modelos According to models Selon les modèles
Dilatación térmica lineal Linear thermal expansion Dilatation thermique linéaire	ISO 10545-8	Método de ensayo disponible Test method available Méthode d'essai disponible	<7,0 x 10 ⁻⁶ °C ⁻¹
Resistencia al choque térmico Thermal shock resistance Résistance au choc thermique	ISO 10545-9	Método de ensayo disponible Test method available Méthode d'essai disponible	Resiste Resists Résiste
Resistencia al cuarteo Crazing resistance Résistance aux cassures	ISO 10545-11	Exigida Required Exigée	Resiste Resists Résiste
Resistencia a la helada / Frost resistance Résistance au gel /	ISO 10545-12	Método de ensayo disponible Test method available Méthode d'essai disponible	Resiste Resists Résiste
Resistencia química Chemical resistance Résistance chimique	ISO 10545-13	Ácidos y bases Acids and bases Productos de limpieza y reactivos de piscinas Cleaning products and pool reactive agents Acides et bases Produits de nettoyage et réactifs pour piscines	Método de ensayo disponible Test method available Mínimo GB Minimum GB Méthode d'essai disponible Minimum GB Cumple la norma Conforms to standard Clase GA Class GA Conforme à la norme Classe GA
Resistencia a las manchas Resistance to stains Résistance aux taches	ISO 10545-14	Mínimo clase 3 Minimum class 3 Minimum classe 3	Cumple la norma Conforms to standard Conforme à la norme
Resistencia al deslizamiento Slip Resistance Résistance au glissement	DIN 51130 UNE-ENV 12633 ASTM C 1028		Según Modelos According to models Selon modèles Selon les modèles

GRES PASTA ROJA RED BODY FLOOR TILE

GRUPO BIb (GL) Absorción de agua 0,5 < E < 3 GROUP BIb (GL) Water absorption 0,5 < E < 3	NORMAS DE ENSAYO STANDARD	VALORES PRESCRITOS NORMA EN 14411 VALUE REQUIRED BY EN 14411 STANDARD	VALOR MEDIO AVERAGE VALUE
Características dimensionales Dimensional features / Caractéristiques dimensionnelles	ISO 10545-2		Cumple la norma Conforms to standard
Absorción de agua Water absorption	ISO 10545-3	Valor Medio (%) Average Value (%)	<0,5 %
Resistencia a la flexión Modulus of rupture	ISO 10545-4	Resistencia a la flexión Modulus of rupture Fuerza de rotura Breaking strength	> 30 N / mm ² > 1100 N < 1500 N
Resistencia al choque térmico Thermal shock resistance	ISO 10545-9	Método de ensayo disponible Test method available	Resiste Resist
Resistencia al cuarteo Crazing resistance	ISO 10545-11	Exigida Required	Resiste Resist
Resistencia a la helada Frost resistance	ISO 10545-12	Exigida Required	Resiste Resists
Resistencia química Chemical resistance	ISO 10545-13	Ácidos y bases Acids and bases Productos de limpieza y reactivos de piscinas Cleaning products and pool reactive agents	Cloruro Amónico Test method available Hipoclorito Sódico Minimum GB Ácido Clorhídrico 3% Test method available Ácido cítrico Test method available Hidróxido Potásico Test method available Cumple la norma Conforms to standard Cumple la norma Conforms to standard Cumple la norma Conforms to standard
Resistencia a las manchas Resistance to stains	ISO 10545-14	Óxido verde en aceite ligero Green oxide in light oil Solución alcohólica de yodo Alcoholic iodine solution Aceite de oliva Olive oil	5 5 5
Resistencia al deslizamiento (Péndulo) Slip resistance (Pendulum)	UNE 41901 EX	Clase Class	Rd>45; Clase 3

TECHNICAL SPECIFICATIONS

ESPECIFICACIONES TÉCNICAS / TECHNICAL SPECIFICATIONS / CARACTÉRISTIQUES TECHNIQUES

MYTHAGE
P.Y.M.

REVESTIMIENTO PASTA BLANCA WHITE BODY WALL TILE

GRUPO BIa (GL) Absorción de agua < 0,5% GROUP BIa (GL) Water absorption < 0,5%	NORMAS DE ENSAYO STANDARD	VALORES PRESCRITOS NORMA EN 14411 VALUE REQUIRED BY EN 14411 STANDARD	VALOR MEDIO AVERAGE VALUE
Características dimensionales Dimensional features / Caractéristiques dimensionnelles	ISO 10545-2		Cumple la norma Conforms to standard
Absorción de agua Water absorption	ISO 10545-3	> 10%	> 10%
Resistencia a la flexión Modulus of rupture	ISO 10545-4	> 15 N / mm ² > 600 N	Cumple la norma Conforms to standard
Resistencia a la abrasión superficial Resistance to surface abrasion	ISO 10545-7	Clase indicada por el fabricante Abrasion class indicated by the manufacturer	No aplica Not apply
Dilatación térmica lineal Linear thermal expansión	ISO 10545-8	Método de ensayo disponible Test method available	<7,0 x 10 ⁻⁶ °C ⁻¹
Resistencia al choque térmico Thermal shock resistance	ISO 10545-9	Método de ensayo disponible Test method available	Resiste Resists
Resistencia al cuarteo Crazing resistance	ISO 10545-11	Exigida Required	Resiste Resists
Resistencia química Chemical resistance	ISO 10545-13	Método de ensayo disponible Test method available Mínimo GB Minimum GB	Cumple la norma Conforms to standard Clase GA Class GA
Resistencia a las manchas Resistance to stains	ISO 10545-14	Mínimo clase 3 Minimum class 3	Cumple la norma Conforms to standard

REVESTIMIENTO PASTA ROJA RED BODY WALL TILE

GRUPO BIa (GL) Absorción de agua < 0,5% GROUP BIa (GL) Water absorption < 0,5%	NORMAS DE ENSAYO STANDARD	VALORES PRESCRITOS NORMA EN 14411 VALUE REQUIRED BY EN 14411 STANDARD	VALOR MEDIO AVERAGE VALUE
Características dimensionales Dimensional features / Caractéristiques dimensionnelles	ISO 10545-2		Cumple la norma Conforms to standard
Absorción de agua Water absorption	ISO 10545-3	> 10% - 20%	> 10% - 20%
Resistencia a la flexión Modulus of rupture	ISO 10545-4	> 12 N / mm ² > 600 N	Cumple la norma Conforms to standard
Resistencia a la abrasión superficial Resistance to surface abrasion	ISO 10545-7	Clase indicada por el fabricante Abrasion class indicated by the manufacturer	No aplica Not apply
Dilatación térmica lineal Linear thermal expansión	ISO 10545-8	Método de ensayo disponible Test method available	<7,0 x 10 ⁻⁶ °C ⁻¹
Resistencia al choque térmico Thermal shock resistance	ISO 10545-9	Método de ensayo disponible Test method available	Resiste Resists
Resistencia al cuarteo Crazing resistance	ISO 10545-11	Exigida Required	Resiste Resists
Resistencia química Chemical resistance	ISO 10545-13	Método de ensayo disponible Test method available Mínimo GB Minimum GB	Cumple la norma Conforms to standard Clase GA Class GA
Resistencia a las manchas Resistance to stains	ISO 10545-14	Mínimo clase 3 Minimum class 3	Cumple la norma Conforms to standard

MYTHAGE

PYM

ES Estimado cliente: le recomendamos que entregue una copia de esta información a los particulares a los que suministre material de la marca TAU Cerámica. Este pequeño esfuerzo se verá recompensado al evitarse posibles reclamaciones de sus clientes. Muchas gracias por su colaboración.

EN Dear customer, we recommend you give a copy of this information to the people you supply with tau cerámica materials. This will help avoid complaints from your customers. Many thanks for your cooperation.

FR Consultez nos tutoriels sur Cher client, nous vous recommandons de fournir une copie de cette fiche aux particuliers qui achètent chez vous des matériaux de la marque TAU Cerámica. Ce petit effort permettra d'éviter d'éventuelles réclamations plus tard. Merci beaucoup de votre coopération.

ALMACENAMIENTO

1 Para garantizar las características de su acabado, el producto suministrado debe mantenerse en su embalaje original hasta el momento de la colocación.

2 Es conveniente evitar el contacto directo con sol y lluvia. Un embalaje deteriorado puede ocasionar algunos desperfectos en las piezas, como roturas, despuntados o manchas difíciles de eliminar.

3 Si el producto va a permanecer almacenado durante un largo período es conveniente hacerlo bajo cubierta.

WAREHOUSING

1 In order to guarantee the characteristics of the finish the product must be kept in its original packaging until the time of fixing.

2 Deterioration in packaging may result in imperfections in the product such as cracking, pitting and staining.

3 If the product is likely to be stored for a long period of time it should be suitably covered

STOCKAGE

1 Afin de garantir les caractéristiques de la finition du produit, celui-ci doit être conservé dans son emballage d'origine jusqu'à son installation.

2 Il convient d'éviter tout contact direct avec le soleil et la pluie. Un emballage endommagé peut causer certains dégâts aux pièces, tels que des cassures, des épointements ou des taches difficiles à enlever.

3 Si le produit doit rester stocké pendant une longue période, il est préférable de le garder sous toiture.

RECOMENDACIONES DE COLOCACIÓN

1Aconsejamos la colocación de nuestro material cerámico por parte de personal cualificado, con experiencia demostrada y con posesión de las herramientas y útiles necesarios y adecuados para la colocación.

2 El soporte a revestir debe reunir condiciones adecuadas de rigidez, planeidad, limpieza e impermeabilidad y ser compatible químicamente con el material de agarre a utilizar.

3 En caso de reposición sobre material cerámico preexistente, es conveniente prever elementos que garanticen la adherencia del nuevo recubrimiento.

4 Deberán respetarse en todo caso las juntas estructurales previstas y plantear cuantas juntas de dilatación y perimetrales resulten necesarias y, en cualquier caso, las que resulten exigibles desde el punto de vista normativo.

5 Deberá utilizarse un material de agarre adecuado al tipo de cerámica a colocar. En el caso de Porcelánico, deberá emplearse un material de agarre adecuado a la baja porosidad de este producto. En cualquier caso, se utilizarán materiales de agarre y rejuntado con adecuada elasticidad y altas prestaciones técnicas, mecánicas y químicas.

RECOMMENDATIONS FOR LAYING

1 We recommend that our ceramic tiles should only be laid by qualified professionals with proven experience and in possession of the appropriate tools and equipment for the task.

2 The surface to be tiled must be rigid, flat, clean and impermeable; it should also be chemically compatible with the adhesive material, mortar etc., to be used to lay the tiles.

3 If the new tiles are going to be laid on existing ceramic tiles, elements should be incorporated to ensure that the new covering bonds properly.

4 In every case, all planned structural joints must be taken into account.

Include as many expansion and perimeter joints as necessary; in any event, such joints required by current norms and standards must be incorporated.

5 The type of adhesive used must be suitable for the type of ceramic tile to be laid. The low porosity of porcelain tile requires that the adhesive used must be suitable for this type of material. In all cases the adhesives and grouts used must be sufficiently elastic, and have high quality technical, mechanical and chemical specifications.

RECOMMANDATIONS DE POSE

1 Nous vous conseillons de faire installer notre matériau céramique par du personnel qualifié justifiant d'une expérience éprouvée et possédant les outils et équipements nécessaires et appropriés pour la pose.

2 Le support à revêtir doit répondre à des conditions adéquates de rigidité, de planéité, de propreté et d'étanchéité et être chimiquement compatible avec le matériau de fixation à utiliser.

3 En cas de pose sur un matériau céramique préexistant, il convient de prévoir des éléments qui garantissent l'adhérence du nouveau revêtement.

4 Les joints structuraux prévus doivent être respectés dans tous les cas. Par ailleurs, tous les joints de dilatation et périphériques nécessaires doivent être envisagés, et ceux exigés du point de vue réglementaire ne doivent pas être négligés.

5 Il faut utiliser un matériau de fixation adapté au type de céramique à poser. Dans le cas du grès porcelainé, un matériau de fixation approprié doit être utilisé en raison de la faible porosité de ce produit. En tout état de cause, il faut utiliser des matériaux de fixation et de rejointoyage présentant une élasticité adéquate et des performances techniques, mécaniques et chimiques élevées.

RECOMENDACIONES DE TRABADO

1 TAU recomienda no trabar a mitad de pieza los siguientes formatos: 30x60, 37,5x75, 30x120, 60x120 y 20x120.

2 En general, desaconsejamos la colocación trabada con un desplazamiento superior a 15 cm. En cualquier caso, el desplazamiento no debe ser superior al 25% de la longitud de la pieza.

RECOMMENDATIONS FOR LAYING PATTERNS

1 TAU recommends not laying half-piece brick bond patterns with the following formats: 30x60, 37,5x75, 30x120, 60x120 y 20x120.

2 In general, we do not recommend brick bond patterns with overlaps of more than 15 cm. In all cases, the overlap should be no more than 25% of the length of the piece.

RECOMMANDATIONS POUR LA POSE EN DÉCALÉ

1 TAU recommande de ne pas poser en décalé à la moitié de la dalle les formats suivants : 30 x 60, 37,5 x 75, 30 x 120, 60 x 120 et 20 x 120.

2 Généralement, nous recommandons de ne pas poser les dalles décalées avec un déplacement de plus de 15 cm. Dans tous les cas, le déplacement ne doit pas dépasser 25 % de la longueur de la pièce.

RECOMENDACIONES DE LIMPIEZA.

1 Una vez concluida la tarea de rejuntado y tras la limpieza de éste, es importante respetar el tiempo de puesta en servicio del recubrimiento, es decir, no limpiar inmediatamente sino dejar secar la obra. Para la limpieza de puesta a punto del suelo cerámico aconsejamos esperar unos 5 días.

2 Se debe proteger el recubrimiento frente al agua y humedad en las primeras fases de maduración y endurecimiento de los materiales de agarre y rejuntado. Especialmente en exteriores y con riesgo de helada.

3 También es conveniente tomar medidas para evitar posibles agresiones mecánicas o químicas producidas por los trabajos posteriores de otros oficios o instalaciones con el fin de proteger la superficie de daños puntuales; por ello se recomienda cubrir el pavimento con cartón grueso o similar.

4 Para la limpieza final del recubrimiento se aconseja utilizar productos compatibles con la resistencia química de las piezas, así como evitar el uso de detergentes sólidos con partículas abrasivas o soluciones que contengan ácido fluorhídrico, pues este ácido ataca el esmalte y produce daños irreparables en la cerámica.

5 La cerámica proporciona un recubrimiento completamente funcional una vez superado el tiempo de maduración de los materiales y requiere muy poco mantenimiento, tan sólo la limpieza cotidiana con agua limpia

6 En caso de producirse manchas que no puedan ser totalmente eliminadas con un detergente convencional y que requieran la utilización de disolventes o limpiadores específicos, se recomienda consultar previamente la clase de resistencia química de la pieza.

7 Se aconseja no utilizar ceras, aceites o productos similares.

RECOMMENDATIONS FOR CLEANING

1 Once the tiles have been grouted and any excess grout cleaned off, it is important to wait the stipulated time before using the tiled surface; in other words, any cleaning should wait until the tiled surface is completely dry. We recommend waiting 5 days before cleaning in readiness for full use.

2 The newly tiled surface must be protected from water and damp while the adhesive and grouting materials are maturing and hardening. This is particularly important in outside spaces and areas where there is a risk of freezing.

3 Measures should also be taken to protect the newly tiled surface against mechanical or chemical damage resulting from subsequent work by other professionals or later installations. Damage can be prevented by covering the floor tiles with thick cardboard or similar material.

4 For the final cleaning of the tiled surface, the products used should be compatible with the chemical resistance of the tiles. Avoid solid detergents with abrasive particles and solutions containing hydrofluoric acid, which attacks the glaze and causes irreversible damage to the ceramic tile.

5 Ceramic products provide a completely functional, low-maintenance surface once the period has passed during which the adhesives used to lay the tiles have matured or hardened. Daily wiping over with clean water and a little alkaline-based detergent is sufficient. Do not use metal scrapers or abrasive scrubbers to clean the tiles.

6 In the case of stains that cannot be removed completely with regular detergents and that require specific solvents or cleaning products, the tile's chemical resistance properties should be consulted beforehand.

7 The use of waxes, oils or similar products is not recommended.

RECOMMANDATIONS DE NETTOYAGE

1 Une fois le rejointoyage terminé et après le nettoyage, il est important de respecter le délai de mise en service du revêtement, c'est-à-dire de ne pas nettoyer immédiatement mais de laisser le chantier sécher. Pour le nettoyage de finalisation du sol carrelé, nous recommandons d'attendre environ 5 jours.

2 Le revêtement doit être protégé de l'eau et de l'humidité au cours des premières étapes de la maturation et du durcissement des matériaux de fixation et de scellement. Surtout à l'extérieur et en cas de risque de gel.

3 Il est également conseillé de prendre des mesures pour éviter les éventuelles agressions mécaniques ou chimiques produites par les travaux ultérieurs d'autres métiers ou installations afin de protéger la surface contre des dommages ponctuel. Il est donc conseillé de recouvrir le sol avec du carton épais ou similaire.

4 Pour le nettoyage final du revêtement, il est conseillé d'utiliser des produits compatibles avec la résistance chimique des pièces, ainsi que d'éviter l'utilisation de détergents solides à base de particules abrasives ou des solutions contenant de l'acide fluorhydrique, car cet acide attaque l'émail et produit des dommages irréparables sur la céramique.

5 Une fois le temps de maturation des matériaux est dépassé, la céramique permet d'avoir un revêtement entièrement fonctionnel qui ne nécessite que très peu d'entretien. Il suffit de le nettoyer quotidiennement avec de l'eau propre à laquelle on peut ajouter un détergent à base alcaline. Ne pas utiliser de spatules métalliques ni d'éponges abrasives pour nettoyer le revêtement.

Consulte nuestros tutoriales en

See our tutorials at

Consultez nos tutoriels sur

www.tauceramica.com

6 Si des taches apparaissent et qu'elles ne peuvent pas être complètement éliminées avec du détergent classique, ce qui pousse à utiliser des solvants ou des nettoyeurs spéciaux, il est recommandé de vérifier au préalable la classe de résistance chimique de la pièce.

7 Il n'est pas conseillé d'utiliser des cires, des huiles ou d'autres produits similaires.

RECOMENDACIONES PARA LA LIMPIEZA DE DECORADOS Y PIEZAS ESPECIALES.

1 Debido a las características de los metales utilizados en la confección de estos productos, es suficiente utilizar una bayeta húmeda y jabón líquido neutro. Si la pieza llevara protección, no quitarla hasta que el producto esté colocado y limpio.

RECOMMENDATIONS FOR THE CLEANING OF DECORATIONS AND SPECIAL PIECES

1 Due to the characteristics of the metals used in the production of these pieces, only a damp cloth and neutral liquid soap are required to clean them. Any protective material should be left on the piece until it is fitted and clean.

RECOMMANDATIONS POUR LE NETTOYAGE DES PIÈCES DÉCORÉES ET SPÉCIALES

1 En raison des caractéristiques des métaux utilisés dans la fabrication de ces produits, il suffit d'utiliser un chiffon humide et du savon liquide neutre pour les nettoyer. Si la pièce est protégée, n'enlevez pas la protection avant que le produit ne soit en place et propre.

MYTHAGE PYM

MYTHAGE PYM

DE Schauen Sie sich unsere Lernprogramme an, unter Sehr geehrter Kunde: Wir empfehlen Ihnen, eine Kopie dieser Informationen an die Personen weiterzugeben, an die Sie das Material der Marke TAU Cerámica liefern. Dieser kleine Extra-Aufwand wird Ihnen dadurch zugutekommen, dass mögliche Reklamationen Ihrer Kunden vermieden werden. Vielen Dank für Ihre Zusammenarbeit.

IT Consulta i nostri tutorial inCaro cliente: Le raccomandiamo di consegnare una copia di questo foglietto illustrativo ai clienti privati a cui fornisce i materiali del marchio TAU Cerámica. Questo piccolo sforzo sarà ricompensato da una minore incidenza di reclami da parte dei Suoi clienti. Molte grazie per la Sua collaborazione.

RU Смотрите наши обучающие видео на Уважаемый заказчик! Рекомендуем предоставить копию информации покупателям материала TAU Cerámica. Это небольшое усилие позволит Вам предотвратить потенциальные жалобы со стороны клиентов. Благодарим Вас за содействие.

LAGERUNG

1 die Oberflächeneigenschaften zu bewahren, muss das gelieferte Produkt solange in der Originalverpackung gelagert werden bis es verlegt wird.
2 Direkter Kontakt mit Sonne oder Regen sollte vermieden werden. Eine defekte Verpackung kann zu Mängeln, wie Brüchen, stumpfen Oberflächen oder schwer zu entfernenden Flecken, an den Teilen führen.
3 Wenn das Produkt längere Zeit gelagert werden soll, ist es ratsam, es unter Dach aufzubewahren.

STOCCAGGIO

1 Per garantire la conservazione delle caratteristiche delle finiture, il prodotto fornito deve essere conservato nel suo imballaggio originario fino al momento della posa.
2 È opportuno evitare il contatto diretto con sole e pioggia. Un imballaggio deteriorato può provocare danni ai componenti quali rotture, spuntature o macchie difficili da eliminare.
3 Se il prodotto è destinato a uno stoccaggio prolungato è conveniente che venga sistemato al coperto.

ХРАНЕНИЕ МАТЕРИАЛОВ

1 Для поддержания качества отделки поставляемых материалов, храните их в оригинальной упаковке до процесса укладки.
2 Рекомендуется избегать прямого воздействия солнечных лучей и дождя. Поврежденная упаковка может привести к возникновению таких дефектов, как поломка, затупление или трудно выводимые пятна.
3 В случае долгосрочного складирования, материалы должны храниться под навесом.

VERLEGEEMPFEHLUNGEN

1Sie unser keramisches Material von qualifizierten Fachleuten mit nachgewiesener Erfahrung und den notwendigen und geeigneten Werkzeugen für diese Arbeit verlegen.
2 Der zu verkleidende Untergrund muss entsprechend fest, eben, sauber, undurchlässig und chemisch mit dem zu verwendenden Haftmaterial kompatibel sein.
3 Bei einer Verlegung auf schon vorhandenem alten Keramikmaterial müssen Elemente vorgesehen werden, die die Haftung der neuen Keramikbeschichtung garantieren.
4 Es müssen in jedem Fall die vorgesehenen Strukturfugen eingehalten und so viele Dehnungs- und Umfangsfugen wie notwendig eingerichtet und unbedingt alle Fugen vorgesehen werden, die nach den Baubestimmungen erforderlich sind.
5 Es muss Haftmaterial eingesetzt werden, das für die Art der zu verlegenden Keramikfliesen geeignet ist. Im Falle von Porzellanplatten ist ein Haftmaterial zu verwenden, das für die geringe Porosität dieses Produkts geeignet ist. Es sind immer Haft- und Fugenmaterialien mit ausreichender Elastizität und hoher technischer, mechanischer und chemischer Leistungsfähigkeit einzusetzen.

RACCOMANDAZIONI PER LA POSA

1 È consigliabile che la posa del nostro materiale in ceramica venga eseguita da personale qualificato, con esperienza dimostrata e in possesso degli strumenti e attrezzi necessari e adeguati.
2 Il supporto da rivestire deve essere in possesso delle condizioni adeguate di rigidità, planarità, pulizia e impermeabilità, oltre a essere chimicamente compatibile con il materiale di presa che verrà utilizzato.
3 Il supporto da rivestire deve essere in possesso delle condizioni adeguate di rigidità, planarità, pulizia e impermeabilità, oltre a essere chimicamente compatibile con il materiale di presa che verrà utilizzato.

4 Dovranno essere sempre collocati i giunti strutturali previsti, si dovranno installare tutti i giunti di espansione e perimetrali necessari e, in ogni caso, provvedere a installare i giunti previsti per legge.
5 Bisognerà utilizzare il materiale di presa più idoneo al tipo di ceramica da collocare. Nel caso del gres porcellanato, bisognerà utilizzare un materiale di presa adeguato alla bassa porosità di questo prodotto. In ogni caso, dovranno essere utilizzati materiali di presa e giunzioni provvisti di idonea elasticità e dalle elevate prestazioni tecniche, meccaniche e chimiche.

РЕКОМЕНДАЦИИ ПО УКЛАДКЕ

1 Укладка керамической плитки должна осуществляться квалифицированным персоналом с подтвержденным рабочим опытом, обладающим надлежащими инструментами и оборудованием для укладки.
2 Подлежащая облицовке поверхность должна отвечать соответствующим условиям жесткости, плоскостности, чистоты и непроницаемости, а также быть химически совместимой с используемыми клеевыми растворами.
3 В случае укладки новой плитки на существующий керамический материал, рекомендуется предусмотреть факторы, гарантирующие надлежащую адгезию нового покрытия.
4 Необходимо обеспечить соблюдение предусмотренных укладочных швов, учитывая необходимые деформационные и периметральные швы, а также требования по швам согласно нормативным правилам.
5 Необходимо использовать клеевой раствор в соответствии с типом керамической плитки. В случае Керамогранита, пользуйтесь клеевым раствором, учитывая низкую пористость данного материала. В любом случае, используемые клеевые растворы и цементные затирки должны иметь достаточную эластичность и обладать высокими техническими, механическими и химическими свойствами.

RECOMENDACIONES DE TRABADO

1 TAU empfiehlt, die folgenden Formate nicht in der Mitte des Teils zu verbinden: 30 x 60, 37,5 x 75, 30 x 120, 60 x 120 und 20 x 120.
2 Im Allgemeinen raten wir von einer Verlegung mit einem Versatz über 15 cm ab. Auf keinen Fall darf der Versatz über 25 % der Teillänge betragen.

RACCOMANDAZIONI PER LA POSA A INCASTRO

1 TAU raccomanda di non lavorare a metà pezzo i seguenti formati: 30 x 60, 37,5 x 75, 30 x 120, 60 x 120 e 20 x 120.
2 In generale è sconsigliata la posa a incastro con uno scorrimento superiore ai 15 cm. Lo scorrimento, in ogni caso, non supererà mai il 25% della lunghezza del pezzo.

РЕКОМЕНДАЦИИ ПО УКЛАДКЕ В РАЗБЕЖКУ

1 TAU не рекомендует производить укладку в разбежку, смещая плитку на половину ее длины, в изделиях со следующими размерами: 30x60, 37,5x75, 30x120, 60x120 и 20x120.
2 При укладке в разбежку, рекомендуемая длина смещения не должна превышать 15 см. В любом случае, длина смещения не должна превышать 25% длины плитки.

RECOMENDACIONES DE LIMPIEZA.

1 Nach Abschluss der Verfugungsarbeiten und nach der Reinigung der Fugen, ist es wichtig, eine entsprechende Zeit zu warten, bevor die Fliesen genutzt werden können, das heißt, sie müssen zuerst richtig austrocknen bevor sie gereinigt werden können. Für die Abschlussreinigung des Keramikbodens sollte ungefähr 5 Tage gewartet werden.
2 Der Belag muss in der ersten Phase der Reifung und Aushärtung des Haft- und Fugenmaterials vor Wasser und Feuchtigkeit geschützt werden. Besonders in Außenbereichen und bei Gefahr von Frostbildung.
3 Es sollten auch Maßnahmen zur Vermeidung eventueller mechanischer oder chemischer Schäden aus späteren Arbeiten anderer Handwerker oder durch spätere Einbauten ergriffen werden, um die Oberfläche vor punktuellen Beschädigungen zu schützen; dazu ist eine Abdeckung des Bodens mit dickem Karton oder ähnlichem zu empfehlen.

4 Für die Abschlussreinigung des Belags sind Reinigungsmittel zu empfehlen, die mit der chemischen Widerstandsfähigkeit der Teile kompatibel sind, es muss darüber hinaus der Einsatz von Reinigungsmitteln in fester Form mit abrasiven Partikeln oder von Lösungen vermieden werden, die Fluorwasserstoff enthalten, diese Säure greift das Email an und führt zu irreparablen Schäden an der Keramik.

5 Keramik stellt einen absolut funktionalen Belag dar, wenn die Reifungszeit des Materials erreicht ist, und erfordert sehr geringe Pflege, sie muss bei der täglichen Reinigung nur mit einem sauberen Lappen und etwas alkalischem Reinigungsmittel abgewischt werden. Es dürfen für die Reinigung des Belags keine Metallspachtel oder Scheuerschwämme verwendet werden.
6 Sollten Flecken entstehen, die mit einem herkömmlichen Reinigungsmittel nicht vollständig zu beseitigen sind und bei denen Speziallösungsmittel oder -reinigungsmittel verwendet werden müssen, sollte unbedingt zuvor die chemische Widerstandsklasse des Teils erfragt werden.

RACCOMANDAZIONI PER LA PULIZIA

1 Una volta conclusi i lavori di giunzione e dopo la pulizia delle fughe, è importante rispettare i tempi di riposo del rivestimento, per cui sarà necessario lasciar asciugare prima di provvedere alla pulizia. Per la pulizia di messa a punto definitiva del pavimento in ceramica si consiglia di aspettare circa 5 giorni.
2 È necessario proteggere il rivestimento da acqua e umidità nelle prime fasi di maturazione e indurimento dei materiali di presa e giunzione. Va riservata particolare cura alle pose in esterni e quando c'è rischio di gelate.
3 È inoltre conveniente adottare delle precauzioni in modo da evitare possibili aggressioni meccaniche o chimiche provocate dai lavori posteriori di altri artigiani o per altre installazioni, allo scopo di proteggere la superficie da danni occasionali; si raccomanda pertanto di coprire il pavimento con cartone grosso o materiali simili.
4 Per la pulizia finale del rivestimento si consiglia di utilizzare prodotti compatibili con la resistenza chimica dei pezzi, nonché di evitare l'uso di detersgeti solidi con particelle abrasive o soluzioni che contengano acido fluoridrico, dato che questo acido attacca lo smalto e provoca danni irreparabili alla ceramica.
5 Il rivestimento in ceramica sarà totalmente funzionale una volta superato il tempo di maturazione dei materiali e richiede pochissima manutenzione; è sufficiente la pulizia quotidiana con acqua pulita a cui potrà essere aggiunto un detersivo a base alcalina. Non utilizzare spatole metalliche, né spugne abrasive per la pulizia del rivestimento.
6 Nel caso in cui comparissero delle macchie la cui rimozione con un detersivo convenzionale sia impossibile e che richiedano l'uso di solventi o detersgenti specifici, si raccomanda di consultare previamente la classe di resistenza chimica del materiale.
7 Si consiglia di non utilizzare cere, oli o prodotti simili.

EMPFEHLUNGEN

RACCOMANDAZIONI / РЕКОМЕНДАЦИИ

Schauen Sie sich unsere Tutorials unter an
Dai un'occhiata ai nostri tutorial su
Oзнакомьтесь с нашими руководствами по адресу
www.tauceramica.com

РЕКОМЕНДАЦИИ ПО ОЧИСТКЕ

1 После затирки швов и очистки от лишнего материала дайте поверхности высохнуть до начала эксплуатации в соответствии с предусмотренным для этого временем. Окончательную уборку керамического пола до ввода в эксплуатацию рекомендуется проводить через пять дней после затирки.
2 Облицовочное покрытие необходимо защитить от проникновения воды и влаги на начальной стадии созревания и затвердения клеевого раствора и затирки. В первую очередь это касается уличных поверхностей, подвергающихся воздействию отрицательных температур.
3 Также рекомендуется принять меры по предотвращению механических или химических воздействий, возникающих в результате проведения последующих работ по ремонту или монтажу, с целью защиты поверхности от специфических повреждений; для чего необходимо покрыть пол толстым картоном или аналогичным материалом.
4 Для окончательной очистки облицовочного покрытия рекомендуется использовать чистящие средства, совместимые с химической стойкостью облицовочного материала, а также избегать использования моющих средств с твердыми абразивными частицами или растворов, содержащих плавиковую кислоту, которые воздействуют на эмаль и приведут к непоправимым повреждениям керамического покрытия.
5 Полномасштабная эксплуатация керамического покрытия станет возможной сразу после надлежащего затвердения клеевого раствора; уход за покрытием требует минимальных усилий и состоит из ежедневной очистки с помощью чистой воды, в которую можно добавить моющее щелочное средство. Металлические шпатели и абразивные губки для очистки облицовки использовать запрещается.

6 При появлении пятен, которые трудно вывести с помощью обычного моющего средства, и которые требуют использования растворителей или специальных чистящих средств, необходимо предварительно ознакомиться с классом химической стойкости плитки.
7 Не рекомендуется использование средств с содержанием воска, масел и подобных им веществ.

EMPFEHLUNGEN FÜR DIE REINIGUNG VON SCHMUCKELEMENTEN UND SPEZIALTEILEN

1 Aufgrund der Eigenschaften, der bei der Gestaltung dieser Produkte verwendeten Metalle, genügt ein feuchter Wischlappen und flüssige Neutralseife. Wenn das Teil mit einer Schutzschicht versehen ist, diese nicht abnehmen bevor das Produkt verlegt und sauber ist.

RACCOMANDAZIONI PER LA PULIZIA DI DECORAZIONI ED ELEMENTI SPECIALI

1 Viste le caratteristiche dei metalli utilizzati nella confezione di questi prodotti, è sufficiente utilizzare un panno umido e sapone liquido neutro. Se il pezzo reca protezione, non toglierla fino a quando il prodotto sarà stato posato e pulito.

РЕКОМЕНДАЦИИ ПО ОЧИСТКЕ ДЕКОРАТИВНЫХ И СПЕЦИАЛЬНЫХ ЭЛЕМЕНТОВ

1 Ввиду специальных характеристик металлов, используемых в производстве данных изделий, достаточно использовать влажную тряпку и нейтральное жидкое мыло. Если изделие оснащено защитным элементом, не снимайте его до полной установки и очистки изделия.

MYTHAGE

PYM

OFICINAS / HEADQUARTERS

CARRER DEL TOLL, 18 - ONDA

12200 CASTELLÓN - ESPAÑA

+34 964565484

CENTRO LOGÍSTICO / LOADING ADDRESS

CUADRA LA TORTA, 2 - CASTELLÓN

12006 CASTELLÓN - ESPAÑA

+34 964565484

tau@tauceramica.com

MYTHAGE
PVM

CATALOGUE